

LACME

Spécial

ANNIVERSAIRE

Offre valable du 01/03/26 au 30/06/26

**ENROULEURS CLASSIC
10 & 15 m**



page 8

NOUVEAUTÉ

**CLÉS À CHOCS 1/2",
3/4" & 1"**



page 4

NOUVEAUTÉ

Lacmé vous accompagne avec les

**OFFRES
CASH
BACK**

JUSQU'À
300€
REMBOURSÉS
SUR UNE SÉLECTION
DE PRODUITS
AIR COMPRIMÉ ET
CHARGEURS*

70 ans
LACME
1956 - 2026

* Voir modalités sur lacme.com

RACCORDS DE SÉCURITÉ À BOUTON



Ø 5,5 mm

Ø 7,2 mm

page 13

NOUVEAUTÉ

**OUTILLAGE PNEUMATIQUE &
MATÉRIEL DE PULVÉRISATION
CHARGEURS &**



LA FLÈCHE (72)



1956

Création de LACMÉ par Philippe Hamm à La Garenne Colombes (92) alors qu'il sillonnait en camion les routes de la région parisienne. Il proposait sur les marchés environnants du matériel agricole et notamment de la clôture électrique.

1963

Fabrication des premiers électrificateurs LACMÉ. Le fameux poste CLOS 2000 orange voit alors le jour et fera les beaux jours de la marque.

1968

Création de la gamme compresseurs LACMÉ. Cette nouvelle branche devient complémentaire à celle de la clôture.

1973

Déménagement de LACMÉ à la Flèche : d'abord pour la fabrication électronique puis pour les compresseurs l'année suivante.

1976

Production des chargeurs et naissance de la gamme d'outillage air comprimé.



1993

Aquisition d'une filiale en Chine : LACMÉ Dafeng, avec un effectif d'une centaine de personnes. POMELAC devient également une filiale LACMÉ en 1995 pour les activités d'injection plastique des isolateurs et des piquets pour le marché de la clôture électrique.

1994

Naissance de la gamme de compresseurs professionnels LacAir pour répondre au besoin de performance de nouveaux marchés : l'artisanat et ses TPE/PME via les réseaux de la quincaillerie et fournitures industrielles.

2022

Création d'un atelier peinture pour les compresseurs.

2025

Inauguration du nouveau bâtiment logistique.



- + 1 FLEXIBLE NYLON
- + 1 RIGIDE COUDÉ

PISTOLET DE GRAISSAGE 40/1 VRAC OU CARTOUCHE 400 g

Fonctionnement débit continu.
Poignée ergonomique avec grip caoutchouc.
Corps de pompe composite haute résistance.
Rapport de pression élevé.
Poids : 1,20 kg.
Accessoires : Flexible en nylon 20 cm et rallonge rigide coudé avec agrafes 4 mors.

Réf. 330604

98,35 HT



SPÉCIAL CARTOUCHES 310 ml PISTOLET A EXTRUDER

Corps et réservoir démontable en alliage.
Poignée ergonomique.
Réservoir Ø 50 mm.
Gâchette progressive.
Poids : 1,10 kg.

Réf. 334100

33,35 HT



1 700 tr/mn VISSEUSE INDUSTRIE 7 N.M

Visseuse industrie 7 N.m.
Inverseur sens de rotation.
Entraînement direct/compacte.
Corps aluminium.
Gâchette progressive.
Poignée ergonomique souple.
Capacité de serrage M6.

Réf. 343214

228,20 HT



1 000 tr/mn VISSEUSE DROITE - PM 35

Inverseur sens de rotation.
Corps composite.
Régulation externe du couple 0,5 à 3,5 N.m par bague.
Embrayage à coupure d'air.
Anneau de suspension.
Capacité de serrage M2,2-M5.

Réf. 343614

527,70 HT

750 tr/mn VISSEUSE INDUSTRIE 1-13 N.M

Inverseur sens de rotation.
Régulation externe du couple 1 à 13 N.m par bague.
Embrayage à Friction.
Gâchette progressive.
Poignée ergonomique souple.
Anneau de suspension.
Capacité de serrage M3-M7.

Réf. 343114

280,65 HT



700 tr/mn PERCEUSE IND 10 mm

Corps en aluminium.
Réversible.
Mandrin auto-serrant 10 mm (Jacobs).
Inverseur de sens de rotation.
Poignée ergonomique avec revêtement isolant.
Gâchette progressive.
Échappement d'air à la poignée.

Réf. 342814

171,35 HT



1 800 tr/mn PERCEUSE PRO AUTO - 10 mm

Mandrin auto-serrant (1,5 à 10mm).
Inverseur sens de rotation.
Puissance 500W.
Poignée avec revêtement isolant.
Gâchette progressive.

Réf. 342204

102,25 HT



750 tr/mn PERCEUSE PRO AUTO - 13 mm

Mandrin auto-serrant (1,5 à 13 mm).
Inverseur sens de rotation, faible rotation.
Corps en aluminium.
Poignée ergonomique souple;
Couple fixe réglable max: 13N.m.
Capacité de serrage M3-M6.

Réf. 342654

189,55 HT



CARTOUCHES ET POCHE PISTOLET A EXTRUDER 2 EN 1

Cartouches 310 ml.
Poches 310 ou 400 ml.
Régulateur de débit.
Réservoir Ø 50 mm alu.
Gâchette progressive.
Livré avec 3 canules/buses.
Poids : 0,70 kg.

Réf. 334204

120,45 HT



SPÉCIAL POCHE 400 ET 600 ml PISTOLET À EXTRUDER

Grande capacité.
Poignée ergonomique centrée en alliage.
Réservoir en aluminium.
Gâchette progressive.
Régulateur de débit d'air.
Extrusion poche par piston.
3 buses pour poche incluses.
Poids : 1,20 kg.

Réf. 334304

90,30 HT



Légère

1/2

Couple 1491 N.m

Système à marteaux jumelés

Boîtier avant et couvercle arrière en magnésium.
Gâchette progressive.
Inverseur de rotation.
Régulateur de couple : 3 position serrage, 1 position desserrage.
Entrée d'air orientable à 360°.
Poignée ergonomique avec grip.
Poids : 1,65 kg.

Réf. 340860

252,70 HT

3/4

Légère

Couple 1491 N.m

Système à marteaux jumelés

Boîtier avant et couvercle arrière en magnésium.
Gâchette progressive.
Inverseur de rotation.
Régulateur de couple : 3 position serrage, 1 position desserrage.
Entrée d'air orientable à 360°.
Poignée ergonomique avec grip.
Poids : 1,85 kg.

Réf. 341260

294,95 HT



CASH BACK
15€
INFOS SUR
LACME.COM

1/2

COUPLE 108 N.M
CLÉ À ROCHET 1/2"

Tête renforcée.
Inverseur de sens de rotation.
Vitesse de rotation 180 tr/min.
Échappement orientable.
Raccord entrée 1/4.
Poids 1,22 kg

Réf. 341960

134,40 HT



1/2

COUPLE 407 N.M
CLÉ À CHOCS 1/2" D'ANGLE

Ultra compacte 88 mm.
Réglage de couple à la poignée 3 niveaux.
Gâchette progressive.
Échappement d'air orientable à 360°.
Inverseur de sens de rotation.
Système de frappe JUMBO.
Livrée avec un raccord rapide ISO.
Vitesse de rotation 6 500 tr/mn.
Capacité de serrage M13.
Poids : 1,4 kg.

Réf. 340310

206,10 HT

NOUVEAUTÉ



1/2

CASH BACK
15€
INFOS SUR
LACME.COM

COUPLE 813 N.M
CLÉ À CHOCS ULTRA COURTE

Ultra courte : 99 mm.
Inverseur de sens de rotation.
Réglage de couple de serrage.
Système de frappe jumbo.
Vitesse de rotation 8000 tr/min.
Échappement intégré à la poignée.
Gâchette progressive.
Poignée avec gripp caoutchouc.
Raccord entrée 1/4.
Poids 1,33 kg

Réf. 340360

164,80 HT

NOUVEAUTÉ



CASH BACK
15€
INFOS SUR
LACME.COM

1/2

COUPLE 895 N.M
CLÉ À CHOCS 1/2"

Corps en aluminium.
Gâchette progressive.
Inverseur de sens de rotation/régulateur de couple combiné.
Échappement d'air à la poignée.
Système de frappe à marteaux jumelés.
Vitesse de rotation 9 500 tr/mn.
Capacité de serrage M16.
Poids : 2,20 kg.

Réf. 340214

136,40 HT



3/4

COUPLE 2 034 N.M
CLÉ À CHOCS 3/4"

Compacte : 209 mm.
Magnésium.
Inverseur de sens de rotation.
Réglage de couple de serrage.
Gâchette progressive.
Système de frappe marteaux jumelés.
Vitesse de rotation 6 000 tr/min.
Échappement intégré à la poignée.
Entrée d'air orientable à 360°.
Poids 3 kg.

Réf. 341270

507,80 HT

NOUVEAUTÉ

COUPLE 2 983 N.M CLÉ À CHOCS 1"

Inverseur de sens de rotation.
Réglage de couple de serrage.
Magnésium.
Système de frappe marteaux jumelés.
Vitesse de rotation **5 500 tr/min**.
Poignée auxiliaire.
Gâchette progressive.
Carrée d'entraînement 1", longueur 250 mm.
Échappement orienté vers le haut.
Raccord entrée 1/2".
Poids **7,5 kg**.

Réf. 341360



1

810,85 HT

**+ EXCELLENT COMPROMIS
POIDS/PUISSANCE : 7,5 KG**



NOUVEAUTÉ

COFFRETS DE DOUILLES

Coffret de douilles courtes en chrome molybdènes - Profil 6 pans - Paroi épaisse - Pour un usage intensif - Coffret de rangement métallique.



10 DOUILLES 1/2"

11, 12, 13, 14, 16, 17, 19, 21, 22 à 24 mm.

Réf. 348104

48,70 HT



9 DOUILLES 3/4"

24, 26, 27, 29, 30, 32, 35, 36 & 38 mm

Réf. 348204

107,85 HT



9 DOUILLES 1"

24, 27, 30, 32, 35, 38, 41, 46 & 50 mm

Réf. 348304

214,05 HT

LE COIN DES AFF'AIR



81,25 € HT

COUPLE 82 N.M CLÉ À ROCHET 1/2"

Clé à rochet Pro, carré d'entraînement pour douille 1/2" (capacité de serrage M13), couple maximum de serrage 82 N.m, système de frappe double cliquet, corps en aluminium & tête en acier traité, gâchette progressive, régulateur de couple.

Réf. 341804*



594,35 € HT



COUPLE 2 285 N.M CLÉ À CHOCS 1"

Carter avant en acier. Carré long 180 mm. Inverseur de sens de rotation/régulateur de couple combiné. Poignée auxiliaire latérale. Échappement d'air latéral. Système de frappe à marteaux jumelés.

Réf. 341334*



180,20 € HT

COUPLE 1 356 N.M CLÉ À CHOCS 1/2"

Corps composite. Gâchette progressive. Inverseur de sens de rotation/régulateur de couple combiné. Échappement d'air à la poignée. Système de frappe à marteaux jumelés.

Réf. 340804*



135,20 € HT



COUPLE 680 N.M CLÉ À CHOCS 1/2"

Extra courte. Inverseur de sens de rotation. 3 réglages de puissance. Poignée ergonomique avec revêtement isolant. Système de frappe à marteaux jumelés. Kit complet. 6 douilles 1/2" en chrome molybdène (13, 17, 19, 21, 22 et 24 mm).

Réf. 340350*



249 € HT

COUPLE 1 508 N.M CLÉ À CHOCS 1/2"

Poignée composite avec revêtement isolant. Carter avant en aluminium. Inverseur de sens de rotation/régulateur de couple 4 positions. Échappement d'air à la poignée avec silencieux. Système de frappe à marteaux jumelés.

Réf. 340814*



130,45 € HT



COUPLE 1 287 N.M CLÉ À CHOCS 1/2"

Coffret clé à chocs Industrie 1/2" (capacité de serrage M19), couple max 1287 N.m, système de frappe à marteaux jumelés, corps en composite, gâchette progressive, inverseur de rotation / régulateur de couple, 10 douilles (9 à 27 mm)

Réf. 340710*



189 € HT

COUPLE 1 085 N.M CLÉ À CHOCS 3/4"

Clé à chocs universelle 3/4". Système de frappe à rouleaux. Carter embrayage Acier. Inverseur de rotation. Régulateur de couple. Poignée ergonomique avec isolant antidérapant. Très robuste.

Réf. 341204*



Le ReMarque PRO

Pour protéger le mécanisme de frappe :
graisser les points de contact entre le marteau
et l'enclume **avant chaque utilisation**.

*Dans la limite des stocks disponibles

OUTILS DE DECOUPE



LARG. DE COUPE 5,5 mm - 440 W CISAILLE REVOLVER

Découpe droite et nette.
Ensemble lame/contre-lame
en acier trempé changeable.
Gâchette progressive.
Revêtement isolant antidérapant.
Vitesse de coupe 2,3 m/mn.
Capacité de coupe : alu. 2 mm et
acier 1,2 mm.
Poids : 1,20 kg.

Réf. 344644

82,35 HT

POINÇON Ø 4,4 mm - 440 W GRIGNOTEUSE

Découpe droite ou arrondie.
Vitesse 3 200 tr/mn.
Épaisseur de coupe : acier
1,2 mm / aluminium 2 mm.
Gâchette progressive.
Régulateur de vitesse.
Revêtement isolant antidérapant.
Tête et poinçon robuste.
Poids : 0,68 kg.

Réf. 344614

73,80 HT



20 000 TR/MN - 440 W MINI TRONÇONNEUSE

Modèle compact.
Sécurité à la gâchette.
Carter moteur en alliage.
Carter de protection.
Régulateur de vitesse.
Échappement d'air arrière.
Disque Ø 75 mm non fourni.
Poids : 0,77 kg.

Réf. 345604

67,05 HT

TOUS NOS OUTILS SONT LIVRÉS

AVEC UN RACCORD RAPIDE !

MEULEUSES

25 000 TR/MIN - 245 W MEULEUSE CRAYON PRO

Meuleuse crayon Pro - 245W.
Carter moteur en aluminium.
Revêtement antidérapant.
Régulateur de vitesse.
Mandrin à pinces Ø 6 mm.
Vitesse de rotation 25 000tr/min.
Poids : 0,40 kg

Réf. 345304

76,05 HT

Ø 125 MM - 440 W MEULEUSE D'ANGLE PRO

Poignée latérale gauche/droite.
Carter moteur en alliage.
Régulateur de vitesse.
Sécurité à la gâchette.
Échappement d'air latéral.
Moyeu/Ø arbre : M10 x 1,5.
Disque Ø 125 mm non fourni.
Poids : 1,80 kg.

Réf. 345704

180,45 HT

Le ReMarque PRO

Pour prolonger la durée
de vie de vos outils :

Versez quelques
gouttes d'huile dans
le raccord l'entrée
d'air avant chaque
utilisation pour
limiter la friction
entre les
pièces.

Ø 6 MM - 20 000 TR/MIN MEULEUSE D'ANGLE 900

Carter moteur robuste en aluminium.
Régulateur de vitesse.
Sécurité à la gâchette.
Échappement d'air arrière canalisé.
Revêtement isolant antidérapant.
245 W.
Poids : 0,51 kg.

Réf. 345314

93,45 HT



Ø 230 MM - 2 000 W MEULEUSE VERTICALE

Double poignée.
Échappement d'air frontal.
Vitesse de rotation 6 000 tr/mn.
Régulateur de vitesse.
Sécurité à la gâchette.
Usage intensif.
Poids : 4,72 kg.

Réf. 345804

586,20 HT





NON ASPIRANTE - Ø 152 mm PONCEUSE ORBITALE PRO

Corps composite.
Plateau auto-agrippant non perforé.
Excentricité 5mm.
Régulateur de vitesse.
Vitesse de rotation 11 000 tr/min.
Poids : 0,81 kg.

Réf. 344324

149,25 HT



AUTO-ASPIRANTE - Ø 152 mm PONCEUSE ORBITALE

Corps composite.
Plateau auto agrippant perforé 6 trous.
Echappement d'air arrière.
Régulateur de vitesse.
Accessoires : récupération poussière (sac et tuyau).
Poids : 0,87 kg.

Réf. 344314

170,05 HT



3 EN 1 - Ø 152 mm PONCEUSE ORBITALE

Corps composite. 3 en 1 :
Non-aspirante, Auto-aspirante, Centrale.
Echappement d'air arrière avec silencieux.
Plateau 6 trous semi rigide auto agrippant.
Eccentricité 5 mm.
Régulateur de vitesse.
Poids : 0,80 kg.

Réf. 344404

278,35 HT



SPÉCIALE CENTRALE ASPIRANTE PONCEUSE ORBITALE INDUSTRIE

« une main » ultra confort.
Grip ergonomique.
Corps composite.
Palpeur progressif. Variateur de vitesse.
Echappement d'air à l'arrière avec silencieux.
Excentricité 5 mm. 53 trous.
Plateau extra souple auto agrippant Ø 152 mm.
Poids : 0,80 kg.

Réf. 344504

176,20 HT

PONCEUSES À BANDES

Bras de ponçage orientable 360°.
Tension automatique de la bande.
Poignée avec revêtement isolant.
Echappement d'air arrière.

BANDES 10 X 330 mm

Puissance 270 W (0,37 CV).
Poids : 0,90 kg.
Accessoires : 1 abrasif 100 gr et
1 abrasif 120 gr.

Réf. 344014

108,05 HT



BANDES 20 X 520 mm

Puissance 330 W (0,45 CV).
Poids : 1,20 kg.
Accessoires : 1 abrasif 100 gr et
1 abrasif 120 gr.

Réf. 344024

165,80 HT

3 EN 1 - Ø 75 mm COFFRET MINI POLISSEUSE

3 en 1 : ponçage, lustrage et polissage.
Régulateur de vitesse.
Echappement d'air à la poignée.

Complet avec accessoires.

Réf. 345900

170,80 HT



Lacmé vous accompagne avec les

**OFFRES
CASH
BACK**



* Voir modalités sur lacme.com



Enrouleur Classic

Ø 8 x 12 mm

Carter composite.
Tuyau hybride.
Tuyau de liaison 2 m.
Butée d'arrêt tuyau réglable.
Rappel automatique par simple traction.
Raccords rapides et fournis.

10 m

Réf. 326050

41,85 HT

15 m

Réf. 326055

54,95 HT

Lacmé vous accompagne avec les

OFFRES CASH BACK



* Voir modalités sur lacme.com

TUYAU Lacm'Flex®

Ø 6,5 X 10 mm

ENROULEUR

AUTO 5 m + 2 m

Carter composite.
Butée réglable.
Système d'arrêt tuyau optimal multi positions.
Raccord de sortie d'air 1/4".
Raccord et embout ISO 6150 série B et US MIL 4109 C profil Europe 7,2 mm.
Flexible de liaison 2 m.

Réf. 326005

52,25 HT



TUYAU Lacm'Flex®

Ø 8 X 12,5 mm

ENROULEURS

AUTO FERMÉS

Carter composite.
Butée réglable.
Système d'arrêt tuyau optimal multi positions.
Raccord de sortie d'air 1/4".
Raccord et embout ISO 6150 série B et US MIL 4109 C
Profil Europe 7,2 mm.
Flexible de liaison 2 m.
Livré avec support + visserie.

10 + 2 m

Réf. 326010

84,50 HT

15 + 2 m

Réf. 326015

114,65 HT



20 + 2 m

Réf. 326020

128,05 HT



TUYAU Lacm'Flex®

Ø 9,5 X 15 mm

ENROULEUR AUTO 30 m + 2 m

Carter composite.
Butée réglable.
Rail de guidage du tuyau.
Système d'arrêt tuyau optimal multi positions.
Raccord de sortie d'air 1/4".
Raccord et embout gros débit profil Europe 7,2 mm.
Flexible de liaison 2 m.

Réf. 326030

238,55 HT

TUYAU Lacm'Flex®

Ø 8 X 12,5 mm

ENROULEUR

MANUEL 20 m + 2 m

Châssis en acier avec poignée de manutention.
Flasque en plastique souple.
Raccord de sortie d'air 1/4".
Raccord et embout ISO 6150 série B et US MIL 4109 C
Profil Europe 7,2 mm.
Flexible de liaison 2 m.

Réf. 326120

60,60 HT



TUYAU Lacm'Flex®
Ø 9,5 X 15 mm
ENROULEURS
AUTO OUVERTS

Carter acier.
 Butée réglable.
 Rappel automatique par simple traction.
 Raccord de sortie d'air 1/4".
 Raccord et embout gros débit profil Europe 7,2 mm.
 Flexible de liaison 2 m.
 Livré avec support + visserie.

10 + 2 m

Réf. 326210

102,65 HT



15 + 2 m

Réf. 326215

131,50 HT

20 + 2 m

Réf. 326220

157,65 HT



TUYAU Lacm'Flex®
Ø 8 X 12,5 mm
ENROULEUR MANUEL
DE CHANTIER 30 m + 2 m

Châssis tubulaire.
 Flasque en acier. Raccord de sortie d'air 1/4".
 Raccord et embout ISO 6150 série B et US MIL 4109 C profil Europe 7,2 mm.
 Flexible de liaison 2 m.

Réf. 326130

118,65 HT



TUYAU Lacm'Flex®
Ø 12,7 X 18 mm
ENROULEUR
AUTO 15 m + 2 m

Carter acier.
 Butée réglable.
 Rappel automatique par simple traction.
 Raccord de sortie d'air 3/8".
 Raccord et embout gros débit profil Europe 10 mm.
 Flexible de liaison 2 m.

Réf. 326315

264,50 HT



TUYAU Lacm'Flex®
Ø 8 X 12 mm
ENROULEUR AUTO
CHANTIER 30 m + 1 m

Tuyau polyuréthane bleu.
 Châssis tubulaire en acier finition peinture poudre.
 Rappel automatique par simple traction.
 Guidage du tuyau.
 Raccord de sortie d'air 1/4".
 Raccord et embout ISO 6150 série B et US MIL 4109 C profil Europe 7,2 mm.
 Flexible de liaison 1 m.

Réf. 324510

202,45 HT



DIAMÈTRE TUYAU 9,5 X 15 mm
ENROULEUR AUTOMATIQUE 20 m

Tuyau hybride PVC extra souple
20 mètres.
 Tuyau de liaison renforcé **2 mètres.**
 Butée de fin de course.
 Raccord et embout universel gros débit.

Réf. 323601

116,80 HT



Le ReMarque PRO

Pour garantir la **durabilité de l'enrouleur**, choisissez toujours un **tuyau** dont la **longueur dépasse votre besoin maximum.**

Tirer le tuyau au maximum use le mécanisme prématurément.

KIT ACCESSOIRES MAIN DE FREIN À AIR PNEUMATIQUE

RACCORDEMENT SUR SYSTÈME DE FREINAGE

Kit composé d'une soufflette Venturi, d'un tuyau spiralé Ø 8 x 12 mm de 10 m et d'une main pneumatique. Idéal pour l'entretien : filtres à air moteur, filtres à air habitacle, intérieur cabine, tapis de sol, radiateurs...

Réf. 328200

79,50 HT




GROS DÉBIT POIGNÉE DE SOUFFLAGE

Gâchette progressive.
Sécurité à la gâchette.
Buse venturi.
Tube coudé 110 mm acier chromé.
Très grande force de soufflage.
Poids : 0,65 kg.

Réf. 311600

70,35 HT



+ EMBOUT GROS DÉBIT



+ BUSE VENTURI

GROS DÉBIT LANCES DE SOUFFLAGE

- Buse venturi Ø 6 mm
- Gâchette progressive
- Sécurité à la gâchette
- Tête inclinée
- Embout rapide gros débit 1/4" M
- Tube démontable
- Poignée ergonomique

Option : Rallonges supplémentaires.

130 cm

Réf. 311500

82,85 HT



174 cm

Réf. 311510

102,00 HT



224 cm

Réf. 311520

111,50 HT



4 000 À 8 000 TR/MN

PISTOLET DE NETTOYAGE

Nettoyeur haute pression.
Pour véhicule avec effet Tornado :
jantes, moteurs, sièges, tableaux de bords...
Godet 1 L à visser.

Réf. 304400

143,95 HT



BEC LONG 250 mm PULVÉRISATEUR

Modèle universel avec jet réglable.
Godet 1 litre à visser.
Buse en laiton nickelée.
Gâchette 2 doigts.
Poids : 0,51 kg.

Réf. 304300

22,85 HT



COMPLET 2 EN 1 PISTOLET ASPIRATEUR COMPOSITE

Coffret pistolet aspirateur, ensemble complet 2 en 1, composite, gâchette progressive, basse pression, kit accessoires (sac aspirateur, rallonge, brosse nylon, embout suceur, tuyau rétractable), livré avec raccord ISO

Réf. 311300



87,30 HT



BUSE 110 mm PROGRESSIVE

Gâchette progressive, Soufflage directionnel, Corps en POM, Insert fileté en ZINC, Tube Ø 8 mm coudé avec bec effilé, Anneau de suspension.

Poids : 0,11 kg.

Réf. 310800

9,05 HT



BUSE 270 mm PROGRESSIVE LONGUE

Gâchette progressive, Soufflage directionnel, Corps en POM, Insert fileté en ZINC, Tube Ø 8 mm coudé. Bec effilé, Anneau de suspension.

Poids : 0,15 kg.

Réf. 310900

13,15 HT



KIT COMPLET PROGRESSIVE + TUYAU

Ensemble compact et léger.

Tuyau spiral 4,5 m - PU Ø 5 x 8 mm.

Soufflette bec 110 mm.

Tuyau avec raccords tournants et ressorts de protection.

Poids : 0,41 kg.

Réf. 328000

35,15 HT

SOUFFLETTES PROGRESSIVES SOUPLE & LEGÈRE

Gâchette extra souple. Anneau de suspension. Insert fileté en ZAMAK
Raccord rapide ISO.



BUSE 250 mm - LONGUE

Bec droit. Tube Ø 8 mm acier chromé.

Réf. 311015

18,55 HT



BUSE 50 mm - COURTE

Bec droit. Tube Ø 8 mm acier chromé.

Réf. 311005

15,40 HT



GRANDE PUISSANCE DE DÉPLACEMENT DE MATIÈRE

Buse venturi à vitesse de projection accrue pour une pression identique. Extrémité Ø 8 mm.

Réf. 311025

17,10 HT



GROS DÉBIT - VENTURI

Buse à grande puissance de déplacement de la matière. Extrémité Ø 16 mm.

Réf. 311045

33,95 HT



BUSE 120 mm - MOYENNE

Bec droit. Tube Ø 8 mm acier chromé.

Réf. 311010

14,50 HT



PRESSIION DE SORTIE RÉGLABLE

Extrémité Ø 4 mm.

Réf. 311030

15,45 HT

LE COIN DES AFF'AIR



EMBOUUT CAOUTCHOUC 100 MM - ANTI-RAYURES

Extrémité Ø 2 mm.

Réf. 311040*

13,35 € HT



ANTI-STATIQUE - EFFILÉE

Buse de précision 85 mm. Extrémité du tube Ø 1,2 mm.

Réf. 311050*

13,35 € HT



ANTI-STATIQUE - VENTURI

Buse à pression de sortie limitée à effet venturi. Tube Ø 10 mm composite.

Réf. 311055*

13,35 € HT



ANTI-STATIQUE - PLATE

Buse à jet plat, largeur 27 mm x 1 mm.

Réf. 311060*

13,35 € HT

IL N'Y A PAS QUE LES BOUGIES

QUE L'ON SAIT SOUFFLER !

Ø 5,5 X 8 mm - 6 m TUYAU SPIRAL

Tuyau spiral professionnel polyuréthane.
Souple et léger.
Raccord rapide ISO.

Réf. 322610

32,60 HT



Ø 6,5 X 10 mm - 7,5 m TUYAU SPIRAL

Tuyau spiral professionnel polyuréthane.
Souple et léger.
Raccord rapide ISO.

Réf. 322910

47,40 HT



Ø 8 X 12 mm TUYAU SPIRAL

Tuyau spiral professionnel polyuréthane.
Souple et léger.
Raccord rapide ISO.



5 m

Réf. 322810

25,75 HT

7,5 m

Réf. 322820

30,55 HT

10 m

Réf. 322830

44,90 HT

Ø 10 X 16 mm TUYAU ARMÉ

Tuyau PVC souple. Env. 180 g/m.
Double couche plastifiée.
Armature en fibre polyester.
Raccord et embout Universel
Gros débit Profil
Europe 7,2 mm.



10 m

Réf. 320900

67,80 HT

20 m

Réf. 321000

102,65 HT

Ø 13 X 19 mm - 20 m TUYAU ARMÉ EXPRESS

Tuyau PVC souple gros passage.
Double couche plastifiée, env. 180 g/m.
Armature en fibre de polyester.
Raccord express symétrique à passage direct.
Entre griffe 41 mm. Laiton.
Pression max 10 bar.
Joint d'étanchéité nitrile.



Réf. 321600

135,65 HT

Ø 8 X 14 mm TUYAU ARMÉ PVC

Double couche plastifiée armature
en fibre polyester.
Env. 140 g/m.
Raccord/embout ISO 6150
série B et US MIL 4109C.



5 m

Réf. 320100

24,25 HT

8 m

Réf. 320300

29,85 HT

25 m

Réf. 320500

59,90 HT

Ø 13 X 19 mm TUYAU ARMÉ

Tuyau PVC souple gros passage.
Double couche plastifiée, env. 180 g/m.
Armature en fibre de polyester.
Raccord et embout Magnum
Gros débit Profil
Europe 10 mm.



10 m

Réf. 321300

87,15 HT

25 m

Réf. 321400

128,90 HT

Lacmé vous accompagne avec les

**OFFRES
CASH
BACK**



* Voir modalités sur lacme.com

Utilisations tuyaux spirales	Tuyau spiralé Ø 5,5 x 8 mm	Tuyau spiralé pro Ø 6,5 x 10 mm	Tuyau spiralé Ø 8 x 12 mm
	<ul style="list-style-type: none"> - Soufflettes, - Pistolets de gonflage, - Pistolets cartouche, - Pistolets de peinture, - Marteaux burineurs, - Cloueuses... 	<ul style="list-style-type: none"> - Soufflettes, - Pulvérisateur, - Pistolets de peinture, - Marteaux burineurs, - Perceuses - visseuses, - Cloueuses... 	<ul style="list-style-type: none"> - Pistolets de peinture, - Marteaux burineurs, - Perceuses-visseuses, - Meuleuses d'angle 125, - Ponceuses, - Clés à chocs 1/2"...

RACCORDS DE SÉCURITÉ

Système de sécurité : double impulsion



Une première impulsion pour décompresser.



Une deuxième impulsion pour découpler.

Corps en aluminium anodisé



Orientable à 360°



Température de service







Série 2100 S - Passage Ø 5,5mm

Pression de service : 0 - 16 bar

Compatibilité internationales aux normes ISO 6150 Série B - US MIL 4109 C

Compatible seulement avec embouts série Ø 5,5 mm





	Raccords	Réf	Tuyau	Taraudage	Filetage	Prix HT
	RAC 2100 S	364310	Ø int. 8 mm			24,20 HT
	RAC 2155 S	364410			1/4" BSP	24,20 HT
	RAC 2165 S	364510		1/4" BSP		24,20 HT
	RAC 2150 S	364610			1/2" BSP	24,20 HT

Série 3100 S - Passage Ø 7,2 mm

Pression de service : 0 - 12 bar

Profil européen

Compatible seulement avec embouts série Ø 7,2 mm

	Raccords	Réf	Tuyau	Taraudage	Filetage	Prix HT
	RAC 3110 S	356210	Ø int. 10 mm			32,80 HT
	RAC 3155 S	356410			1/4" BSP	32,80 HT
	RAC 3165 S	356510		1/4" BSP		32,80 HT
	RAC 3150 S	356610			1/2" BSP	32,80 HT

**TOP
VENTES**

FLEXIBLE 1,5 m - Ø 6 X 11 mm

PISTOLET DE GONFLAGE SUPER

Poinçonné et homologué CE.
Embout norme AFAQ.
Gâchette 3 positions : lecture, gonflage et dégonflage.
Protection enrobante contre les chocs.
Manomètre Ø 80 mm : 0-10 bar.
Echelle de graduation I-0,1 bar.
Fourni avec raccord rapide.
Poids : 0,72 kg.

Réf. 305500

68,35 HT

FLEXIBLE 3 m Ø 7 X 13 mm

"EURODAINU" MICHELIN

Conforme à la norme AFNOR NFR63-302.
Échelle de mesure : 0,7 à 11 bar.
Licence Michelin.
Poids : 0,85 kg.
Livré sans raccord rapide RAC 511.

Réf. 305710

86,30 HT

FLEXIBLE 6 m Ø 7 X 13 mm

"EURODAINU" MICHELIN

Conforme à la norme AFNOR NFR 63-302.
Échelle de mesure : 0,7 à 11 bar.
Licence Michelin.
Valve gros débit.
Poids : 1,17 kg.
Livré sans raccord rapide RAC 511.

Réf. 305720*

*Dans la limite des stocks disponibles

102,90 HT

Le ReMarque PRO

La longueur permet une **distance de sécurité**
entre la roue et la personne tenant l'outil.

Nous recommandons :

- **1,5 m** pour les roues **autos/motos**,
- **3 m** pour les roues de **camions**,
- **6 m** pour les roues des **engins BTP**.

**Toujours se tenir latéralement
à la roue !**



FLEXIBLE 1 m - Ø 6 X 11 mm

PISTOLET DE GONFLAGE SUPER NUMÉRIQUE

Poinçonné et homologué CE.
Embout norme AFAQ.
Gâchette 3 positions : lecture, gonflage et dégonflage.
Unité de mesure : PSI, BAR, Kpa, Kg/cm.
Taux de résolution +/- 0,02 bar.
Manomètre de grande précision.
Ø 80 mm : 0-12 bar. LR03 AAA 1,5 V.
Poids : 0,58 kg.

Réf. 305510

107,15 HT



FLEXIBLE 35 cm - Ø 6 X 11 mm PISTOLET DE GONFLAGE N

Poinçonné et homologué CE.
Embout norme AFAQ.
Protection enrobante contre les chocs.
Manomètre Ø 63 mm : 0-10 bar.
Échelle de graduation I-0,1 bar.
Fourni avec raccord rapide.
Poids : 0,41 kg.

Réf. 305100

35,70 HT

ENSEMBLE EASY CLEAN

UTILISATION RÉGULIÈRE

Système de pulvérisation de peinture HVLP (Gros Volume - Basse Pression).

Pour petits travaux de haute finition sur supports bois et/ou métal (huisserie, menuiserie, meuble, agencement, IPN, grille...).

Débit de 1000 à 2000 L/mn.

Réf. 440752

1185,00 HT

+ NETTOYAGE FACILE



TEST
VIDÉOS



SPECIAL AGENCEUR/MENUISIER - 10 L ENSEMBLE SPECIAL COLLES SOLVANTÉES NÉOPRÈNES

Système de pulvérisation pour colle type néoprène (colles solvantées).

Applications sur surfaces horizontales ou verticales pour l'assemblage : métal sur bois, liège sur plâtre, bois sur ciment, etc.

Réf. 441100

900,25 HT



IDÉAL POUR LES TRAITEMENTS DE FAÇADES ET DE TOITURES

ENSEMBLE COMPLET DE PULVÉRISATION

Produits pulvérisables :

Anti-mousse, Hydrofuge, Fongicide, Traitement bactéricide, Phytosanitaire, Produit phase aqueuse, Colle papier peint, Produit chloré, Insecticide, Pesticide, Désherbant, Engrais...

Contient :

- Tuyau d'aspiration avec crépine inox 1,5 m (Ø 16 x 22 mm),
- Tuyau retour 1,5 m (Ø 12,5 x 18 mm),
- Tuyau d'alimentation lance 10 m (Ø 8 x 14 mm),
- Pompe électrique PAM22,
- Canne en fibre de verre 2 à 6 m.

Réf. 417110

1821,65 HT





PRÉSENTATION
PRODUITS



PISTOLET PEINTURE ACTIVE BUSE DE FINITION 1,5 MM

Pistolet de peinture de qualité professionnelle.
Consomme moins d'air grâce à son chapeau de buse profilé, générant un effet Venturi.
Corps en aluminium injecté. Godet 0,75 L (fermeture 1/4 tour). 3 molettes de réglage : Produit, jet et débit d'air.

Réf. 410500

80,40 HT

GODETS JETABLES QPS QUICK PAINT SYSTEM

600 ML - 400 ML - 180 ML

Économisez du temps grâce à notre kit QPS Quick Paint System. Avec QPS, le temps de préparation de peinture et de nettoyage des outils est considérablement réduit. Notre nouveau kit de peinture est adapté à toute notre gamme de pistolets*.

Sans risque de fuites, QPS permet de pulvériser à 360° avec un jet uniforme. Le kit QPS est disponible en 3 mesures : 600 ml - 400 ml - 180 ml.

*Sauf le mini XPBP réf. : 410800.



Chaque kit **QPS** comprend :

- x 20 Bouchons
- x 50 Couvresles filtrants 125 microns
- x 50 Poches rétractables
- x 1 Godet gradué avec échelle de mélange imprimée

Remplissez, pulvérisez et réservez !

TEST
VIDÉOS



Réf. 499995

101,90 HT



Réf. 499985

84,70 HT



Réf. 499975

76,20 HT

ADAPTATEURS OFFERTS



ADAPTATEURS QPS : 14X1,25M - M16X1,5M - 16X1,5F - M12X1,5
KIT 4 ADAPTATEURS

Cet ensemble est conçu pour adapter la majorité des pistolets traditionnels avec le système QPS. Compatible avec les pistolets SW, XP, XPBP et Active.

Réf. 499962

Pistolets SW :
Entrée de
gamme pro

0,90
Kg



ASPIRATION PISTOLET PEINTURE SW

Standard.
Tous produits (apprêt, peinture,
traitement de bois, lasure...).
Buse Ø 1,8 mm.
Godet 1 L.
Largeur jet max : 190-250 mm.
Pression d'utilisation 3 à 4 bar.

Réf. 415100

130,25 HT

+ PASSAGE PRODUIT INOX

GRAVITÉ PISTOLET PEINTURE SW

Standard.
Tous produits (apprêt, peinture,
traitement de bois, lasure...).
Buse Ø 1,8 mm.
Godet 0,6 L.
Largeur jet max : 190-250 mm.
Pression d'utilisation 3 à 4 bar.

Réf. 415300

130,25 HT

Pistolets XP :
Professionnel
conventionnel

0,84
Kg



ASPIRATION - CONVENTIONNEL PISTOLET PEINTURE XP

Applications industrielles.
Bases hydrosolubles (laque,
peinture de finition, vernis, lasure,
teinte...).
Buse Ø 1,5 mm. Godet 1 L.
Largeur jet max : 150-200 mm.
Pression d'utilisation 3 à 4,5 bar.
Vendu en coffret.

Réf. 410100

249,05 HT

+ PASSAGE PRODUIT INOX

GRAVITÉ - CONVENTIONNEL PISTOLET PEINTURE XP

Applications industrielles.
Bases hydrosolubles (laque, peinture
de finition, vernis, lasure, teinte...).
Buse Ø 1,5 mm. Godet 0,60 L.
Largeur jet max : 150-200 mm.
Pression d'utilisation 3 à 4,5 bar.
Vendu en coffret.

Réf. 410200

249,05 HT

+ PASSAGE PRODUIT INOX

Pistolets XPBP :
Type HVLP

0,84
Kg



ASPIRATION - BASSE PRESSION PISTOLET PEINTURE XPBP

Applications industrielles pour une
qualité de finition optimale : aspect soigné.
Type HVLP (Gros Volume - Basse Pression).
Buse Ø 1,5 mm. Godet 1 L.
Largeur jet max : 170-220 mm.
Pression d'utilisation 2 à 2,5 bar.
Vendu en coffret.

Réf. 410600

331,15 HT

+ PASSAGE PRODUIT INOX

GRAVITÉ - BASSE PRESSION PISTOLET PEINTURE XPBP

Applications industrielles pour une qualité
de finition optimale : aspect soigné.
Type HVLP (Gros Volume - Basse Pression).
Buse Ø 1,5 mm. Godet 0,60 L.
Largeur jet max : 170-220 mm.
Pression d'utilisation 2 à 2,5 bar.
Vendu en coffret.

Réf. 410700

331,15 HT

+ PASSAGE PRODUIT INOX

Le ReMarque PRO

Passage produit inox :
Permet la pulvérisation de nombreux produits
(solvantés, hydrosolubles...)
L'ENTRETIEN EST FACILE !

Avant toute utilisation d'un pistolet de peinture,
ASSUREZ-VOUS DE LA COMPATIBILITÉ :
Produit - Pistolet de peinture
Pistolet de peinture - Compresseur

Disponibilité Support
pistolet à gravité
Vendu sans pistolet.
Réf. 419900

ENSEMBLE ES 070

PULVÉRISATION AIRLESS - 750 L/AN

Pompe à piston électrique sur châssis tubulaire.
Poignée de manutention.
Régulateur de pression manuel.
Système de décolmatage.
Filtre inox. Piston auto lubrifié.
Traitement de bois (imperméabilisant, teinte, lasure, insecticide, fongicide...)
Peinture (sous couche et finition).
Livré avec une buse 515.

Réf. 458084



1239,90 HT



4 X PLUS RAPIDE QUE

L'APPLICATION MANUELLE !

Lacmé vous accompagne avec les

OFFRES CASH BACK

70 ans
ELACME
1956 - 2026

JUSQU'À
300€
REMBOURSÉS

SUR UNE SÉLECTION
DE PRODUITS
AIR COMPRIMÉ ET
CHARGEURS*

* Voir modalités sur lacme.com



PULVÉRISATION PRODUITS LIQUIDES ENSEMBLE ES 080

Injection et pulvérisation de traitement de bois (fongicide, insecticide, lasure), peinture (sous couche, finition) : 1500 L/an.
Régulateur mécanique.
Livré avec une buse 517.

Réf. 458184

1997,95 HT

PULVÉRISATION HOMOGÈNE ENSEMBLE ES 105

Pulvérisation spéciale peinture de finition : 1500 L/an.
Qualité de finition optimale : aspect soigné.
Régulateur électronique de précision.
Livré avec une buse 517.

Réf. 458284

2309,95 HT



MOBILITÉ & QUALITÉ DE FINITION

ENSEMBLE ES 105 C

Pulvérisation spéciale peinture de finition : 1500 L/an.
Qualité de finition optimale : aspect soigné.
Régulateur électronique de précision.
Livré avec une buse 517.

Réf. 458285

2565,10 HT



PRODUCTIVITÉ & EFFICACITÉ

ENSEMBLE ES 155

Pulvérisation de peinture et traitement de surface : 2500 L/an.
Rendement optimal. Utilisation intensive.
Peinture (impression et finition).
Désamiantage (fixateur).
Traçage routier.
Livré avec une buse 517.

Réf. 458384

3109,45 HT



SPECIAL ENDUIT ENSEMBLE ES 203

Pompage de substances épaisses : 5000 L/an.
Recouvre de grandes surfaces en peu de temps.
Compatibilité deux opérateurs.

Applications :

Bâtiment (dégrossissage, lissage, égalisation de fond,
peinture façade...)

Génie civil (traitement des fissures par injection,
colmatage...)

Industrie (revêtement et traitement
anticorrosion...)

Livré avec une buse 631.

Réf. 458484

7321,45 HT



ACCESSOIRES AIRLESS



LIQUIDE DE STOCKAGE

Liquide à mettre dans un pulvérisateur Airless pour le protéger contre la corrosion/rouille entre chaque utilisation ou pour un stockage prolongé. Contenance 1L.

Réf. 487915

19,50 HT



LUBRIFIANT

Pour lubrifier les garnitures et pistons des pompes Airless électriques à partir de ES 080. Contenance 180 ml.

Réf. 487910

25,85 HT



GAINE PROTECTION

Protège le tuyau du pulvérisateur Airless et le cordon électrique de la peinture.

Réf. 438810

132,95 HT



PROGUARD +

Dispositif de sécurité à connecter entre le groupe électrogène et le pulvérisateur (protection contre les surtensions).

Réf. 438830

203,05 HT

Le ReMARque PRO

Une buse usée augmente la consommation produit jusqu'à 30%. Changez la régulièrement !

BUSES AIRLESS



STANDARD

Buses en carbure de tungstène pour une durée de vie accrue. Pression maxi. 345 bar.

Réf. 436XXX

54,80 HT



Pour déterminer les références des buses, prendre les chiffres 436 (standard) ou 437 (ultra finish) + les chiffres de leur tableau respectif. Exemple : buse standard orifice 0.011", jet de largeur 15-20 cm : 436311.



ULTRA FINISH

Buses en carbure de tungstène pour une durée de vie accrue. Pression maxi. 345 bar.

Confort d'utilisation

Finition soignée

Réduction du brouillard

Réf. 437XXX

75,95 HT

Taille orifice (mm - pouce)	Largeur du jet					Débit (l/mn) (1)
	10 - 15 cm	15 - 20 cm	20 - 25 cm	25 - 30 cm	30 - 35 cm	
0,23 - 0,009	209	309	409			0,34
0,28 - 0,011	211	311	411			0,45
0,33 - 0,013	213	313	413			0,68
0,38 - 0,015	215	315	415	515		0,91
0,43 - 0,017	217	317	417	517	617	1,17
0,48 - 0,019		319	419	519	619	1,44
0,53 - 0,021	221		421	521	621	1,78
0,58 - 0,023			423			2,15
0,69 - 0,027	227				627	2,91
0,74 - 0,029			429			3,40
0,78 - 0,031					631	3,89
0,89 - 0,035				535		4,95

Taille orifice (mm - pouce)	Largeur du jet					Débit (l/mn) (1)
	10 - 15 cm	15 - 20 cm	20 - 25 cm	25 - 30 cm	30 - 35 cm	
0,20 - 0,009						0,26
0,25 - 0,010	210	310				0,42
0,30 - 0,012		312	412	512		0,57
0,35 - 0,014		314				0,79

(1) Débit à 120 bar avec de l'eau



IDÉALE POUR LES TRAVAUX DE PRÉCISION ET DE FINITION AÉROGOMMEUSE 8L

Livrée avec :

- Godet de remplissage 5 L
- Tuyau produit et air 5 m
- Buse en carbure de tungstène Ø 2 mm
- Filtre régulateur
- Tamis.

Réf. 331724

1880,25 HT



INDISPENSABLE AVEC
UNE AÉROGOMMEUSE

CAPACITÉ 50 M³/H FILTRE CYCLONIQUE FC05C

Protège filtres, sècheurs...
Kit complet, prêt à l'emploi.
Protection anti-corrosion totale.
Supprime l'humidité de l'air.

Réf. 475905

273,20 HT



KIT COMPLET AÉROGOMMEUSE 10 L

Livrée avec :

- Kit EPI (gants, écran facial, cagoule)
- Godet de remplissage 5 L
- Tamis
- Buse en carbure de tungstène Ø 2,5 mm
- Tuyau produit et air 5 m
- 1 sac d'abrasif 12,5 kg
- 1 filtre régulateur.

Réf. 331704

2310,25 HT

BUSES TUNGSTÈNES
DISPONIBLES
Ø 2 MM AU Ø 6 MM

EXEMPLE
D'UTILISATION
D'AÉROGOMMEUSE



KIT COMPLET AÉROGOMMEUSE 30 L

Livrée avec :

- Kit EPI (gants, écran facial, cagoule)
- Godet de remplissage 5 L
- Tamis
- Buse en carbure de tungstène Ø 2,5 mm
- Tuyau produit et air 5 m
- 1 sac d'abrasif 12,5 kg
- 1 filtre régulateur.

Réf. 331714

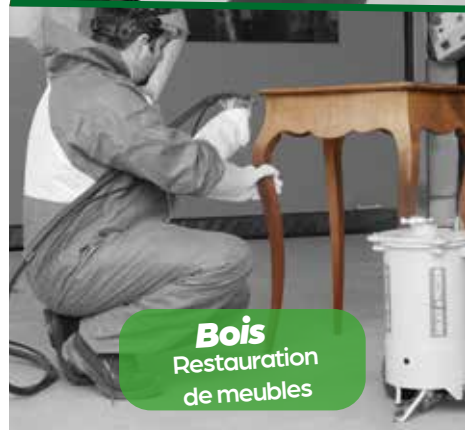
2933,85 HT

Le ReMarque PRO

Commencer **toujours** par
une **pression trop basse**
et **augmenter par**
paliers pour obtenir la
 finition parfaite.



Pierre
Élimination des
graffitis



Bois
Restauration
de meubles



Métal
Suppression de
la rouille

GAMME FIRST

352 N.M CLÉ À CHOCS 1/2"

Clé à chocs 1/2" First.
Capacité de serrage M16.
Couple maximum de serrage 352 N.m.
Système de frappe à simple marteau.
Corps en acier, Inverseur de rotation.
Régulateur de couple à molette.
Poignée ergonomique avec revêtement élastomère.

Réf. 340100

59,50 HT



COFFRET - 310 N.M COFFRET CLÉ À CHOCS 1/2"

Système de frappe à simple marteau.
Corps en aluminium compact.
Inverseur de sens de rotation.
Régulateur de couple combiné.
Echappement d'air à la gâchette.
Raccord rapide ISO.

Réf. 340410

73,30 HT



4 500 CP/MIN COFFRET MARTEAU BURINEUR

Kit complet avec marteau burineur 150 mm.
Emmanchement hexagonal 10,2 mm.
Régulateur de débit d'air.
Poids : 1,30 kg.
Accessoires : 4 burins, 1 ressort, 1 burette d'huile, 1 mini huileur.

Réf. 346210

33,10 HT



16 PIÈCES COFFRET MEULAGE 16 PIÈCES

Coffret meuleuse crayon compacte avec :
- 2 clés de serrage
- 1 mandrin à pince Ø 3 mm
- 5 meules sur tige Ø 3 mm
- 5 meules sur tige Ø 6 mm

Réf. 345210

34,25 HT



GRAVITÉ - 0,6 L PISTOLET DE PEINTURE

Modèle universel.
Corps en aluminium avec poignée ergonomique.
Gâchette 2 doigts.
Ensemble buse 1,5 mm.
Godet en plastique 0,6 litre.
Raccord rapide ISO.
Débit de peinture réglable.

Réf. 301800

58,30 HT

+ POUR COUCHE D'IMPRESSION PISTOLABLE



ASPIRATION - 1 L PISTOLET DE PEINTURE

Pistolet universel.
3 réglages : débit de peinture, forme et largeur du jet.
Ensemble buse 1,8 mm.
Godet 1 litre avec fermeture 3 points.
Raccord rapide ISO RAC 514.

Réf. 300100

58,30 HT



ASPIRATION - TOUT SUPPORT PISTOLET DE SABLAGE PRO

Alimentation du sable par tuyau 2 m.
Corps en alliage.
Modèle à aspiration économique.
Sans réglage.
Poignée ergonomique en résine.
Buse en acier trempé Ø 6 mm.
Sonde d'aspiration en aluminium.

Réf. 331400

80,20 HT



POUR PETITES SURFACES PISTOLET DE SABLAGE À GODET

Pistolet de sablage à godet avec buse de Ø 6 mm en acier trempé.
Godet 1 litre à fermeture 3 points.
Calibre de sable : 0,1 à 0,2.
Poignée ergonomique en aluminium.
Livré avec 1 raccord rapide

Réf. 331100

34,75 HT



4 OUTILS COFFRET 34 PIÈCES

Kit découverte complet pour s'initier aux outils air comprimé.
Composé :
- Clé à chocs 1/2" 310 N.m,
- Clé à rochet 67,5 N.m,
- Meuleuse crayon,
- Marteau burineur 150 mm et de nombreux accessoires.

Réf. 327010

114,95 HT



5 ACCESSOIRES KIT PRO N

Tuyau PVC Ø8x14mm armé - longueur 8m.
Soufflette progressive 110mm.
Pistolet de gonflage N poinçonné et homologué CE manomètre 0 à 10 bar Ø63mm.
Pulvérisateur godet 1 Litre.
Pistolet de peinture gravité.

Réf. 325500

99,95 HT



LACM'BOOST 1500-LI

UN PACK DÉPANNAGE HYPER LÉGER

Booster au lithium pour un usage professionnel.
Démarrateur autonome 600 A - 1500 A maxi.
Équipé d'une lampe LED intégrée et de sorties USB / allume-cigare.
Léger et facile à transporter, il est parfait pour dépanner rapidement des véhicules 12 V et 24 V.

Réf. 518600

270,20 HT



IDÉAL POUR RÉUSSIR LES DÉPANNAGES LAC'M BOOST 2 700 KAP

Démarrateur autonome 1000 A à usage professionnel : véhicules légers et utilitaires en 12 V.
Équipé de super-condensateurs internes (10 x 950F).
Sans batterie, aucun entretien de recharge.
Chargeur-secteur fourni.

Réf. 516750

545,95 HT



100% AUTOMATIQUE CHARGMATIC 4-12

Récupère, charge et entretien toutes les batteries 12V au Plomb-Acide (y compris les Start & Stop).
Idéal pour l'hivernage. Mode Moto (culture), Auto et grand Froid.
Compatible avec les batteries Lithium-Ion (LifePo4).
Kit de connexion permanente (cosses).
Protection IP65. Technologie Inverter.

Réf. 508400

60,55 HT



100% AUTOMATIQUE CHARGMATIC 15-12

Désulfate, récupère et charge toutes les batteries 12V au Plomb-Acide (y compris les Start & Stop).
Idéal pour l'hivernage.
2 vitesses de charge. Mode grand Froid.
Compatible avec les batteries Lithium-Ion (LifePo4).
Kit de connexion permanente (cosses).

Réf. 508900

158,95 HT



100% AUTOMATIQUE FLOMATIC 10-12 D

Chargeur 10 A pour batteries 6 V et 12 V au Plomb (acide, scellé, gélifié ou AGM).
100% automatique, en 6 étapes; il désulfate, récupère et recharge les batteries en décharge profonde (à 0 V).
Il garantit également l'entretien et l'hivernage des batteries.
Équipé d'un affichage digital de la tension.
Protection par disjoncteur et fusible.

Réf. 504300

190,70 HT



4,5 M - 35 MM² CÂBLE DÉMARRAGE 700 A

Câble de démarrage : 700 A. 4,5 m - 35 mm².
Câble 100% cuivre.
Pour véhicule de cylindrée : Essence <5 litres et diesel <4,5 litres.
Pincettes type bronze 17 cm (MP) à bec plat et cranté.

Réf. 521500

137,50 HT

LACMÉ

PARTENAIRE DE

VIPROS

AVANTAGES AUX PROS

DES OFFRES CASHBACK PRO toute l'année

Récupérez du Cash grâce aux offres régulièrement proposées par Lacmé et les autres marques!*

COMMENT EN PROFITER ?

- ▶ Achetez les produits Lacmé porteurs d'un macaron Cashback présents dans ce prospectus, chez votre distributeur habituel, entre le 15.09 et le 31.12.25.
- ▶ Déposez votre facture d'achat sur VIPros.fr dans un délai maximal de 90 jours
- ▶ Obtenez votre remboursement sur votre cagnotte VIPros en quelques jours à peine!
- ▶ Transférez votre cagnotte Cashback sur votre compte bancaire professionnel en renseignant votre RIB professionnel dans votre espace VIPros

LE 1^{ER} CLUB PROFESSIONNEL QUI BOOSTE VOTRE POUVOIR D'ACHAT!

UN PROGRAMME DE FIDÉLITÉ multimarque

Des VIPoints de fidélité tous les 10 € HT d'achat*, à transformer en cartes cadeaux multi-enseignes!



L'INFO PRODUIT ET L'ACTUALITÉ de vos marques

Pour choisir les meilleurs produits pour vos travaux.

PLUS D'INFOS:

VIPROS.FR

*Offres Cashback et fidélité valables selon les modalités et les dates indiquées sur VIPros.fr et jusqu'à épuisement des budgets alloués par les marques (dont la disponibilité indicative figure sur VIPros.fr), et dans une éventuelle limite budgétaire par entreprise. Plus d'informations sur VIPros.fr. Offre réservée aux professionnels représentants légaux d'une entreprise de moins de 100 salariés, domiciliée en France Métropolitaine ou dans les Dom-Tom.



BOSCH

brennenstuhl®



DELPHA
LE MEILLEUR DE LA SALLE DE BAINS

freud

hansgrohe

HÜPPE

KÄRCHER

KSTOOLS

LACMÉ



REMS
for Professionals

Roth

SFA



valobat
CONSTRUIRE UN ACHAT AUX OBJECTIFS DU BUDGET

viega

wirquin

Inscrivez-vous
GRATUITEMENT
avec ce QR code
et obtenez
automatiquement
50 VIPPOINTS
DE BIENVENUE!





Groupe **LACME**

SILENT CLASSIC

LACME

continue d'investir en France !

INSTALLATION DE
PANNEAUX SOLAIRES

Découvrez notre nouvelle gamme de compresseurs

COMPÉTITIVITÉ

Compacts et mobiles

Faciles à alimenter

Monophasés

Débits de 9,9 à 15,2 m³/h

Cuve de 6 à 50 litres

Pression maxi. 8 bar

Puissance de 1,1 à 1,85 kW



SILENT CLASSIC 10/6 SH

Réf. 104500



SILENT CLASSIC 10/12 SH

Réf. 104510



SILENT CLASSIC 15/50V SH

Réf. 104560



SILENT CLASSIC 15/50 SH

Réf. 104550



SUIVEZ-NOUS



@lacme-aircomprime



@lacmelacair



Lacme SAS



www.lacme.com

LACME

Votre distributeur

Route du Lude
72200 LA FLÈCHE - FRANCE
Tél.: 02 43 94 13 45 (standard)
Fax.: 02 43 45 42 56
Commandes : 02 43 94 42 94
commande@lacme.com
SAV : 02 43 48 20 83
www.lacme.com

Catalogue
outillage



1 989 2080