

depuis  
1946  
**30** Ans  
**GÖLZ®**

**GÖLZ®** Diamond

# PROMO PRINTEMPS/ETE 2026

VALABLE JUSQU'AU 31/08/2026

Rejoignez-nous sur nos réseaux sociaux



Scannez le QR Code et  
découvrez nos  
cadeaux



# Disques diamant RX1 & TS40GX



Hauteur  
16 mm

## MIXTE

- Segments zébra, soudé laser
- Excellente capacité de coupe et tronçonnage rapide
- Grande vitesse de coupe, longévité accrue
- Rentabilité élevée
- Béton armé, asphalte, acier creux, béton silex, regards, buses, tuiles, briques terre cuite, pierre dure, granit, grès des Indes, Porphyre bordures

Ø 115 mm (H14mm) <del>65€ HT</del> 58€ HT	Ø 230 mm (H14mm) <del>119€ HT</del> 104€ HT
Ø 125 mm (H14mm) <del>71€ HT</del> 64€ HT	Ø 300 mm (H16mm) <del>161€ HT</del> 140€ HT
Ø 150 mm (H14mm) <del>79€ HT</del> 70€ HT	Ø 350 mm (H16mm) <del>216€ HT</del> 186€ HT
Ø 180 mm (H14mm) <del>93€ HT</del> 82€ HT	Ø 400 mm (H16mm) <del>249€ HT</del> 213€ HT



Hauteur  
12 mm

- Segments soudé laser
- Très forte concentration de diamants
- Disque diamant très fin pour une coupe plus rapide
- Spécialement conçues pour une utilisation sur découpeuses et meuleuses à batterie
- Béton armé, tuiles, brique, gravillons lavés, clinker, matériaux de construction courants
- Existe avec perçage ras de mur
- Epaisseur : 2,4 mm

Ø 125 mm <del>50€ HT</del> 46€ HT	Ø 300 mm <del>201€ HT</del> 174€ HT
Ø 230 mm <del>105€ HT</del> 92€ HT	Ø 350 mm <del>246€ HT</del> 212€ HT
Ø 267 mm <del>145€ HT</del> 126€ HT	Ø 400 mm <del>290€ HT</del> 249€ HT

Ø 115/125/150/180/230 = 25 POINTS

Ø 300/350/400 = 50 POINTS

# NOUVEAUX !



## LT35



Hauteur  
15 mm

- Segments soudé laser
- Segments turbo pour un refroidissement optimal
- Idéal pour travaux de coupe à sec et à eau
- Béton, béton armé, tuiles, bordure béton, buses, regards et matériaux courants

Ø 300 mm

~~137€ HT~~

119€ HT

Ø 350 mm

~~167€ HT~~

145€ HT

Ø 400 mm

~~215€ HT~~

185€ HT

## LBA65 MIXTE

- Segments crénelés turbo, hauteur 15 mm
- Idéal pour la coupe béton, béton armé, acier creux ou de faible épaisseur, asphalte, matériaux Abrasifs
- Grande vitesse de coupe
- Grande polyvalence dans les matériaux sous condition d'alternance



Hauteur  
15 mm

Ø 300 mm

~~153€ HT~~

133€ HT

Ø 350 mm

~~181€ HT~~

157€ HT

Ø 400 mm

~~235€ HT~~

202€ HT

Ø 450 mm

~~265€ HT~~

228€ HT

## Almix MIXTE



Hauteur  
14 mm

- Segments alternés avec des croisillons et diamants positionnés
- Meilleur confort de coupe
- Identification par découpe laser : utilisation et sens de rotation.
- Idéal pour la coupe de Béton, acier creux ou de faible épaisseur, asphalte, matériaux abrasifs
- Vitesse de coupe jusqu'à 2 fois plus rapide qu'un disque classique
- Haute concentration en diamants et diamants positionnées
- Mixte excellence pour votre découpeuse thermique ou scie de sol

Ø 300 mm

~~160€ HT~~

139€ HT

Ø 350 mm

~~189€ HT~~

163€ HT

Ø 400 mm

~~237€ HT~~

202€ HT

Ø 450 mm

~~274€ HT~~

235€ HT

Ø 500 mm

~~305€ HT~~

262€ HT

Ø 300/350/400 = 50 POINTS

Ø 450/500 = 60 POINTS

# Disques diamant Ø 125/150/230 mm

## Pour meuleuses électriques

### DS30



Ø 125 mm  
20€ HT

Ø 230 mm  
33€ HT

Universel Standard

### LT30



Ø 125 mm  
23€ HT

Ø 150 mm  
31€ HT

Ø 230 mm  
50€ HT

Béton Technique

### LU40



Ø 125 mm  
33€ HT

Ø 150 mm  
41€ HT

Ø 230 mm  
73€ HT

Béton Premium Plus

### GX-U12



Ø 125 mm  
39€ HT

Ø 230 mm  
66€ HT

Béton Granit Excellence

### STARDUST



Ø 125 mm  
68€ HT

Ø 230 mm  
114€ HT

Fonte/PVC Excellence

### CC



Ø 125 mm  
93€ HT

Ø 230 mm  
113€ HT

Coupe & Chanfreine

### CERAFAST



Ø 125 mm  
42€ HT

Grès Cérame Premium

### SG08



Ø 125 mm  
49€ HT

Ø 230 mm  
127€ HT

Grès Cérame Excellence

### LT30 Flasqué



Ø 125 mm  
40€ HT

Ø 230 mm  
69€ HT

Béton Technique

### LGB30 Flasqué




Ø 125 mm  
85€ HT

Ø 230 mm  
156€ HT

Granit Dur Excellence

### PIERRABRA Flasqué



Ø 125 mm  
105€ HT

Ø 230 mm  
193€ HT

Pierre Abrasive Excellence

Ø 125 = 20 POINTS

Ø 150 = 20 POINTS

Ø 230 = 25 POINTS

# Disques diamant Ø 267/300/350 mm

Pour découpeuses, scies sur table et scies à sol

## LT30



Ø 300 mm  
106€ HT  
Ø 350 mm  
121€ HT  
Ø 400 mm  
180€ HT  
Ø 450 mm  
195€ HT

Béton Technique

## LT40



Ø 300 mm  
120€ HT  
Ø 350 mm  
147€ HT  
Ø 400 mm  
186€ HT  
Ø 450 mm  
243€ HT

Béton Premium Plus

## GX-UL12



Ø 300 mm  
173€ HT  
Ø 350 mm  
185€ HT

Béton Granit Technique

## LBA50



Ø 300 mm  
96€ HT  
Ø 350 mm  
120€ HT

Mixte Standard

## LBA66



Ø 300 mm  
134€ HT  
Ø 350 mm  
159€ HT  
Ø 400 mm  
203€ HT  
Ø 450 mm  
237€ HT

Mixte Premium Plus

## DA60



Ø 300 mm  
111€ HT  
Ø 350 mm  
131€ HT  
Ø 400 mm  
174€ HT  
Ø 450 mm  
202€ HT

Asphalte Technique

## LA75



Ø 300 mm  
144€ HT  
Ø 350 mm  
167€ HT  
Ø 400 mm  
217€ HT  
Ø 450 mm  
238€ HT

Asphalte Premium

## SG35



Ø 300 mm  
176€ HT  
Ø 350 mm  
194€ HT

Granit Premium

## CC



Ø 300 mm  
195€ HT  
Ø 350 mm  
225€ HT

Coupe & Chanfreine

## STARDUST



Ø 267 mm  
110€ HT  
Ø 300 mm  
197€ HT  
Ø 350 mm  
239€ HT

Fonte/PVC Excellence

## PRO ACIER



Ø 267 mm  
146€ HT  
Ø 300 mm  
179€ HT  
Ø 350 mm  
208€ HT

Béton fortement armé

Ø 267/300/350/400  
= 50 POINTS

Ø 450 = 60 POINTS

# Disques Multi-Matériaux

Ø 125 et 230 mm

10 POINTS



## Extrême Multi

- Disque au carbure de tungstène
- Permet la coupe PVC, bois, caoutchouc

Ø 125 mm

~~19€ HT~~

18€ HT

Ø 230 mm

~~40€ HT~~

35€ HT



## Extrême Métal

- Moins dangereux qu'un disque de coupe abrasif
- Durée de vie jusqu'à 30x supérieure à un disque abrasif classique

Ø 125 mm

~~25€ HT~~

23€ HT

Ø 230 mm

~~48€ HT~~

42€ HT

## CP Extrême

15 POINTS



- Disque coupe et ponce
- Finition parfaite
- Carrelage et grès cérame

Ø 125 mm ~~63€ HT~~

55€ HT

## Disque concave

30 POINTS



Ø 125 mm

~~124€ HT~~

108€ HT

Ø 230 mm

~~176€ HT~~

152€ HT

# Tronçonnage acier/inox

Ø 125 offre boîtes 10 + 1 disque

20 POINTS

## Lot 1 AS45T



Prix unitaire pour :

10 boîtes achetées

25,60€ HT

25 boîtes achetées

23,40€ HT

50 boîtes achetées

21,60€ HT

100 boîtes achetées

19,99€ HT

## Lot 2 AS60T



## Ecrou

Serrage rapide M14



~~54€ HT~~

27€ HT



# Plateaux de ponçage Diamant

Ø 125 et 180 mm

30 POINTS

## DS22 Béton Standard



Ø 125 mm  
~~75€ HT~~  
**67€ HT**

Ø 180 mm  
~~112€ HT~~  
**98€ HT**

## DS36 Béton Technique



Ø 125 mm  
~~80€ HT~~  
**71€ HT**

Ø 180 mm  
~~141€ HT~~  
**123€ HT**

## DS36T Béton Premium



Ø 125 mm  
~~90€ HT~~  
**80€ HT**

Ø 180 mm  
~~169€ HT~~  
**146€ HT**

## Mallette de ponçage

20 POINTS



~~278€ HT~~  
**199€ HT**

→ Contient 1 carter avec raccord d'aspiration 35 mm, 2 plateaux de ponçage DS36 Ø 125 mm, les clefs, plaque de pression et 3 colliers de serrage

## Doigt de ponçage

50 POINTS

→ Pour meuleuse, raccord M14

Ø 8 mm

~~84€ HT~~

**59€ HT**

Ø 10 mm

~~113€ HT~~

**77€ HT**

Ø 20 mm

~~125€ HT~~

**83€ HT**

Ø 25 mm


~~193€ HT~~

**128€ HT**



## Plateaux à lamelles

50 POINTS



Grain 60 Grain 120 Grain 200 Grain 400

- Les lamelles diamant permettent un meulage parfait
- Idéals pour les carreaux en pierre dure, grès cérame
- Définition parfaite et excellente durée de vie

Prix unitaire :

Ø 115 mm ~~96€ HT~~

**71€ HT**

## Coffret pads

50 POINTS

→ Coffret 4 pads de ponçage (Grain 50, 100, 200 et 400) + 1 plateau alu M14

## Pads à l'unité

10 POINTS

→ Grain 50, 100, 200, 400, 800, 1500, 3000 ou 10000

~~29€ HT~~

**22€ HT**



~~146€ HT~~

**121€ HT**

# Couronnes diamant

## Carottage bâtiment

KT55

70 POINTS

- Longueur utile 300 mm
- Spéciale micro-percussions

GALAXIS TECHNOLOGY



→ Ø 42 mm	146,00 € HT
→ Ø 52 mm	151,00 € HT
→ Ø 62 mm	173,00 € HT
→ Ø 72 mm	191,00 € HT
→ Ø 82 mm	195,00 € HT
→ Ø 92 mm	203,00 € HT
→ Ø 102 mm	213,00 € HT
→ Ø 107 mm	217,00 € HT
→ Ø 112 mm	217,00 € HT
→ Ø 122 mm	237,00 € HT
→ Ø 127 mm	248,00 € HT
→ Ø 132 mm	264,00 € HT
→ Ø 152 mm	399,00 € HT
→ Ø 162 mm	438,00 € HT
→ Ø 182 mm	451,00 € HT
→ Ø 202 mm	551,00 € HT



DM60 1"1/4

70 POINTS

- Béton Premium coupe à eau
- Longueur utile 450 mm

→ Ø 25, 32 ou 35 mm	89,00 € HT
→ Ø 42 ou 45 mm	103,00 € HT
→ Ø 52 ou 56 mm	118,00 € HT
→ Ø 62, 66 ou 72 mm	134,00 € HT
→ Ø 76, 82 ou 87 mm	146,00 € HT
→ Ø 92 ou 102 mm	168,00 € HT
→ Ø 108 ou 112 mm	194,00 € HT
→ Ø 122, 125 ou 127 mm	213,00 € HT
→ Ø 132, 138 ou 142 mm	244,00 € HT
→ Ø 152 ou 158 mm	262,00 € HT
→ Ø 162 ou 172 mm	293,00 € HT
→ Ø 182 ou 186 mm	321,00 € HT
→ Ø 200 mm	337,00 € HT
→ Ø 212, 218 ou 225 mm	411,00 € HT
→ Ø 250 mm	434,00 € HT
→ Ø 270 mm	461,00 € HT
→ Ø 300 mm	547,00 € HT
→ Ø 320 mm	570,00 € HT
→ Ø 350 mm	637,00 € HT
→ Ø 400 mm	694,00 € HT



RML60 1"1/4

70 POINTS

LASER

- Béton Technique coupe à eau
- Longueur utile 450 mm

→ Ø 42 mm	75,00 € HT
→ Ø 52 mm	87,00 € HT
→ Ø 62 mm	96,00 € HT
→ Ø 72 mm	109,00 € HT
→ Ø 82 mm	122,00 € HT
→ Ø 92 mm	128,00 € HT
→ Ø 102 mm	140,00 € HT
→ Ø 107 mm	146,00 € HT
→ Ø 112 mm	153,00 € HT
→ Ø 122 mm	162,00 € HT
→ Ø 127 mm	166,00 € HT
→ Ø 132 mm	166,00 € HT
→ Ø 152 mm	172,00 € HT
→ Ø 162 mm	214,00 € HT
→ Ø 182 mm	226,00 € HT
→ Ø 202 mm	289,00 € HT



RM52 1"1/4

100 POINTS

- Longueur utile 450 mm
- Béton Excellence coupe à eau
- Utilisation intensive

→ Ø 25, 32, 35, 42 ou 45 mm	110,00 € HT
→ Ø 52, 56, 62, 66 ou 72 mm	139,00 € HT
→ Ø 76, 82, 87, 92 ou 102 mm	188,00 € HT
→ Ø 108, 112, 122, 125, 127 mm	252,00 € HT
→ Ø 132, 138, 142, 152 ou 158 mm	293,00 € HT
→ Ø 162, 172, 182 ou 186 mm	350,00 € HT
→ Ø 200, 212, 218 ou 225 mm	413,00 € HT
→ Ø 250 mm	530,00 € HT
→ Ø 270 mm	575,00 € HT
→ Ø 300 ou 320 mm	670,00 € HT
→ Ø 350 mm	748,00 € HT
→ Ø 400 ou 450 mm	836,00 € HT
→ Ø 500 mm	993,00 € HT
→ Ø 600 mm	1099,00 € HT
→ Ø 700 mm	1354,00 € HT
→ Ø 800 mm	1650,00 € HT
→ Ø 900 mm	1859,00 € HT
→ Ø 1000 mm	2082,00 € HT
→ Ø 1100 mm	2295,00 € HT
→ Ø 1200 mm	2507,00 € HT

# Couronnes diamant

## Carottage bâtiment & assainissement



- Couronnes KN55A spéciales moteur à batterie STIHL
- Couronnes KT55 Premium spéciales micro-percussions

### KN55A

70 POINTS

- Longueur utile 300 mm
- Raccord 3 trous

→ Ø 112 mm	177,00 € HT
→ Ø 127 mm	186,00 € HT
→ Ø 138 mm	222,00 € HT
→ Ø 152 mm	239,00 € HT
→ Ø 162 mm	247,00 € HT
→ Ø 167 mm	263,00 € HT
→ Ø 172 mm	268,00 € HT
→ Ø 182 mm	270,00 € HT
→ Ø 186 mm	275,00 € HT
→ Ø 195,200 mm	292,00 € HT
→ Ø 212 mm	341,00 € HT
→ Ø 226 mm	352,00 € HT
→ Ø 232 mm	366,00 € HT
→ Ø 247 mm	370,00 € HT
→ Ø 271 mm	447,00 € HT
→ Ø 276,290 mm	464,00 € HT



### DM60 3 trous

70 POINTS

- Béton Premium coupe à eau
- Lg utile 300 mm

→ Ø 112 mm	177,00 € HT
→ Ø 127 mm	186,00 € HT
→ Ø 138 mm	222,00 € HT
→ Ø 152 mm	239,00 € HT
→ Ø 162 mm	247,00 € HT
→ Ø 167 mm	263,00 € HT
→ Ø 172 mm	268,00 € HT
→ Ø 182 mm	270,00 € HT
→ Ø 186 mm	275,00 € HT
→ Ø 195,200 mm	292,00 € HT
→ Ø 212 mm	341,00 € HT
→ Ø 226 mm	352,00 € HT
→ Ø 232 mm	366,00 € HT
→ Ø 247 mm	370,00 € HT
→ Ø 271 mm	447,00 € HT
→ Ø 276,297 mm	463,00 € HT
→ Ø 341,354 mm	572,00 € HT



Nous disposons d'un service de resegmentation, pour tous diamètres, toutes longueurs et toutes marques !



## Coffret DB10EX - SDS +

### Carottage à sec

100 POINTS

Nouvelle génération de couronnes à sec GÖLZ pour le carottage des matériaux de constructions courants

Le coffret contient :

- Couronne Ø 42,52,68,82,102 mm
- 1 clé plate Ø 24 mm x 220 mm
- 1 foret de centrage Ø 10 mm x 240 mm
- 1 chasse cône pour foret de centrage
- 2 adaptateurs M16 / 6-pans 100 et 240 mm
- 2 adaptateurs M16 / SDS + 100 et 240 mm

~~699€ HT~~  
399€ HT



# Couronnes carreleurs DTD14

## Pour meuleuse filetage M14

### Coffret 3 couronnes

50 POINTS

- 1 couronne 6 mm
- 1 couronne 8 mm
- 1 couronne 10 mm



~~94€ HT~~  
74€ HT

### Coffret 4 couronnes

100 POINTS

- 1 couronne 25 mm
- 1 couronne 35 mm
- 1 couronne 45 mm
- 1 couronne 68 mm



~~338€ HT~~  
238€ HT

### Coffret 7 couronnes

150 POINTS

- 1 couronne 6 mm
- 1 couronne 8 mm
- 1 couronne 10 mm
- 1 couronne 25 mm
- 1 couronne 35 mm
- 1 couronne 45 mm
- 1 couronne 68 mm



~~338€ HT~~  
259€ HT

### Prix unitaire

10 POINTS

- |           |                 |          |                  |
|-----------|-----------------|----------|------------------|
| → Ø 6 mm  | Prix HT 27,00 € | → 40 mm  | Prix HT 54,00 €  |
| → Ø 8 mm  | Prix HT 33,00 € | → 45 mm  | Prix HT 59,00 €  |
| → Ø 10 mm | Prix HT 35,00 € | → 50 mm  | Prix HT 59,00 €  |
| → Ø 12 mm | Prix HT 36,00 € | → 55 mm  | Prix HT 62,00 €  |
| → Ø 16 mm | Prix HT 36,00 € | → 60 mm  | Prix HT 63,00 €  |
| → Ø 20 mm | Prix HT 36,00 € | → 68 mm  | Prix HT 71,00 €  |
| → Ø 25 mm | Prix HT 41,00 € | → 82 mm  | Prix HT 81,00 €  |
| → Ø 28 mm | Prix HT 44,00 € | → 90 mm  | Prix HT 147,00 € |
| → Ø 30 mm | Prix HT 44,00 € | → 100 mm | Prix HT 164,00 € |
| → Ø 32 mm | Prix HT 44,00 € | → 110 mm | Prix HT 169,00 € |
| → Ø 35 mm | Prix HT 46,00 € | → 120 mm | Prix HT 187,00 € |



### Fraises de façonnage

50 POINTS



→ 1/4 de rond



→ 1/2 rond

H20 mm  
~~186€ HT~~  
139€ HT

H30m  
~~201€ HT~~  
149€ HT

H40mm  
~~218€ HT~~  
159€ HT

H20mm  
~~202€ HT~~  
139€ HT

H30m  
~~219€ HT~~  
149€ HT

H40mm  
~~234€ HT~~  
159€ HT

### Cônes de façonnage

20 POINTS



Ø40mm ~~47€ HT~~ 35€ HT  
Ø75mm ~~75€ HT~~ 44€ HT



Ø75mm  
~~81€ HT~~  
58€ HT

# Scie tout corps d'état

500 POINTS

depuis  
1946  
**30 Ans**  
**GÖLZ®**

## MS400

- Moteur électrique 230 V - 50 Hz - 2,2 kW
- Longueur de coupe 600 mm (800 mm)
- Profondeur de coupe max. 137 mm
- Grande table de coupe montée sur roulements
- Bac à eau amovible pour un nettoyage facile
- Pompe à eau électrique avec connectique rapide
- Pieds repliables, poignées et roues de transport
- Poids 66 kg,

Offert : 1 Galaxis-S Ø 400 mm

~~2173€ HT~~

1489€ HT



## Option Coupe à sec



## DS400

500 POINTS

- Plus de boues résiduelles dans la zone de travail de la machine
- Les sols restent propres et secs
- Equipé de 2 moteurs
- Utilisable pour d'autres travaux à sec

~~1163€ HT~~

779€ HT

## Aspirateur DV231

300 POINTS

- Compact et robuste
- Système de nettoyage semi-automatique de nettoyage du filtre de secouage
- Equipé d'une jauge pour l'état du filtre
- Equipé d'un moteur Bypass de 1,150 Watt

~~1961€ HT~~

1288€ HT

## Option Disques Galaxis-S Ø 400 mm

60 POINTS



~~305€ HT~~

242€ HT

# Scies à pont

## Châssis aciers



800 POINTS

- Moteur électrique 1,3 kW
- Profondeur 65 mm max.
- Longueur 1200 mm max.

Offert : 1 SG08 ø 250 mm

TS250

~~1980€ HT~~

1386€ HT



800 POINTS

- Moteur électrique 1,3 kW
- Profondeur 65 mm max.
- Longueur 1400 mm max.

Offert : 1 SG08 ø 250 mm

TS250XXL

~~2139€ HT~~

1589€ HT



- Moteur électrique 2,2 kW
- Profondeur 110 mm max.
- Longueur 1200 mm max.

Offert : 1 SG08 ø 350 mm

GS350

~~3325€ HT~~

2269€ HT

# Scies à pont

## Châssis alus



- Moteur électrique 1,3 kW
- Profondeur 65 mm max.
- Longueur de coupe 1300 mm

Offert : 1 SG08 ø 250 mm

TS250A

~~2993€ HT~~

2226€ HT



- Moteur électrique 2,2 kW
- Profondeur 110 mm max.
- Longueur de coupe 1300 mm

Offert : 1 SG08 ø 350 mm

GS350A

~~3859€ HT~~

2516€ HT



- Moteur électrique 2,2 kW
- Profondeur 110 mm max.
- Longueur ML 1600 mm max.
- Longueur XL 2100 mm max.

Offert : 1 SG08 ø 350 mm

GS350A-ML

~~3940€ HT~~

3699€ HT

GS350A-XL

~~5362€ HT~~

3999€ HT

## Options

Disques Ø 350 mm

50 POINTS



SG08

~~242€ HT~~

220€ HT



Galaxis-S

~~254€ HT~~

200€ HT



GN25

~~172€ HT~~

141€ HT

## Options

Tables latérales

60 POINTS

TS250



~~279€ HT~~

224€ HT

TS250A/A-330



~~199€ HT~~

193€ HT

GS350/A-ML/A-XL



~~496€ HT~~

407€ HT

## Scies sur table

500 POINTS

D-CUT350A

~~2133€ HT~~

2069€ HT



Pied couvreur

- Moteur électrique 230 V - 2,2 kW
- Pour coupe à sec ou sous arrosage
- Longueur de coupe 300 mm (500 mm)
- Système d'aspiration
- Disque de coupe Ø 350 mm
- Poids 28 kg

D-CUT350A-W

~~2235€ HT~~

2069€ HT



Pied ciseaux

- Moteur électrique 230 V - 2,2 kW
- Pour coupe sous arrosage
- Longueur de coupe 350 mm (550 mm)
- Bac à eau amovible
- Disque de coupe Ø 350 mm
- Poids 30,7 kg

## Offert

Pour l'achat d'une D-CUT350A ou A-W  
Au choix :

1 Galaxis-S Ø 350 mm + jeu de pieds ciseaux

ou

1 Galaxis-S Ø 350 mm + jeu de pieds couvreur



OU



# Scies de maçon

## Pour matériaux de construction

### BS600 - Scie à brique monophasée

- Moteur électrique 2,2 kW - 230 V - 50 Hz - Poids 95 kg
  - Profondeur de coupe 235 mm - Ø maximum 600 mm
  - Longueur de coupe 400 mm (épaisseur 235 mm) - 600 mm (épaisseur 50 mm), coupe en plongée ou par poussée
  - Tête de coupe à rappel par ressort - Cadre acier
  - Table de coupe 600 x 525 mm - Bac à eau amovible
- Offert : 1 CT30 Ø 600 mm



900 POINTS

~~4313€ HT~~  
2699€ HT



1200 POINTS

~~5593€ HT~~  
3299€ HT

### MS700A - Scie à brique monophasée

- Moteur électrique 2,2 kW - 230 V - 50 Hz - Poids 115 kg
  - Profondeur de coupe 280 mm - Ø maximum 700 mm
  - Longueur de coupe 650 mm (épaisseur 280 mm) - 800 mm (épaisseur 50 mm), coupe en plongée ou par poussée
  - Tête de coupe à guidage parallèle - Cadre aluminium
  - Table de coupe 210 x 540 mm - Bac à eau amovible
- Offert : 1 CT30 Ø 700 mm

### BS650 - Scie de maçon

- Moteur triphasé 400 V - 50 Hz - 5,5 kW - Poids 230 kg
  - Profondeur de coupe 260 mm - Ø maximum 650 mm
  - Longueur de coupe 500 mm - 650 mm avec disque relevé
  - Châssis mécano soudé en tube galvanisé
  - Table de coupe 610 x 670 mm - Bac à eau amovible
  - Pompe à eau électrique
- Offert : 1 BS30 Ø 650 mm



1600 POINTS

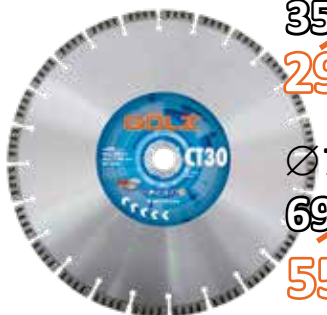
~~6044€ HT~~  
4751€ HT

## Options

Disques Ø 600 à 1000 mm

100 POINTS

CT30



Ø 600 mm  
~~355€ HT~~  
290€ HT

Ø 700 mm  
~~693€ HT~~  
554€ HT

BS30



Ø 650 mm  
~~422€ HT~~  
340€ HT

Ø 900 mm  
~~591€ HT~~  
467€ HT

Ø 1000 mm  
~~995€ HT~~  
782€ HT

GRGM



Ø 650 mm  
~~960€ HT~~  
600€ HT

Ø 900 mm  
~~1256€ HT~~  
777€ HT

Ø 1000 mm  
~~1793€ HT~~  
1087€ HT

# Scies de maçon

Pour matériaux de construction de grande dimension

## BS1000 - Scie de maçon

- Moteur triphasé 400 V - 50 Hz - 5,5 kW - Poids 280 kg
  - Profondeur de coupe  $\varnothing$  900 - 370 mm /  $\varnothing$  1000 - 420 mm
  - Longueur de coupe 600 m - 870 mm avec disque relevé
  - Châssis mécano soudé en tube galvanisé
  - Table de coupe 610 x 840 mm
  - Bac à eau amovible
  - 4 roues de transport dont 2 avec frein
  - 280 kg
- Offert : 1 disque BS30  $\varnothing$  1000 mm**



1600 POINTS

~~7501€ HT~~

5269€ HT



# Scies à ruban

Scie à briques avec table de coupe repliable

- Pour la coupe de brique terre cuite et/ou le béton cellulaire

900 POINTS

## MB500

- Légère et rapide pour la coupe à sec de vos briques
  - Profondeur de coupe max. 500 mm
  - Longueur de coupe max. 610 mm
  - Poids 174 kg
- Offert : 1 ruban WIDA3850x27 Béton cellulaire**

~~5863€ HT~~

3999€ HT



## MB650

- Légère et rapide pour la coupe à sec de vos briques
  - Profondeur de coupe max. 650 mm
  - Longueur de coupe max. 610 mm
  - Poids 180 kg
- Offert : 1 ruban WIDA50x27 Béton cellulaire**

~~6097€ HT~~

4269€ HT



# Options

Ruban pour brique terre cuite

50 POINTS

Pour MB500 1 x WIDA3850x34

Prix HT ~~485€ HT~~

385€ HT

Pour MB650 1 x WIDA4150x34

Prix HT ~~520€ HT~~

412€ HT



# Batt Pak

3621



## BattPak 3621

- Aucun bruit ni émissions nocives
- Performance élevée, 3,6 kW en continu
- Capacité de la batterie 2,17 kWh (extensible jusqu'à 10.8 kWh avec 4 XP2100 en série)
- Étanche à l'eau et aux poussières, classe de protection IP67
- 1 Prise 230V et 16A (IP67), 1 Prise réseau
- Raccords USB-C, 1 Port PV, 1 Port A
- > 4000 cycles de charges
- Solid state 3% Lion Liquid : certificat pour prendre l'avion
- Application Gözl, Wifi, Bluetooth, GPS



~~5610€ HT~~

**3489€ HT**

1000 POINTS



4000 cycles



Nickel Manganèse Cobalt

3,6 kW / 2,17 kWh

230 V: 1 h  
VE: 0,35 h

## Options

\* Livrée avec 1 câble PV et 1 câble de charge

### Panneau photovoltaïque



~~950€ HT~~

**699€ HT**

500 POINTS

### Extension XP2100 2.168 kWh



~~7650€ HT~~

**2890€ HT**

1000 POINTS

Exemples de durées d'utilisation pour	Puissance	Durée 4,8 kw/h
Moteur de carottage	3000 W	2 h
Coupe carrelage	1000 W	4,15 h
Marteau piqueur	2000 W	2,15 h
Glacière festival	60 W	37 h

Exemples de durées d'utilisation pour	Puissance	Durée 4,8 kw/h
Meuleuse d'angle	840 W	5,20 h
Pompe à eaux chargées	1500 W	2,45 h
Bétonnière 200L	800 W	5 h
Armoire réfrigérée	100 W	22 h



# Batt Pak

5048

## BattPak 5048

- Aucun bruit ni émissions nocives
- Performance élevée, 5 kW
- Capacité de la batterie 4,8 kWh (extensible jusqu'à 139,2 kWh 14 XP9600 en série)
- Étanche à l'eau et aux poussières, classe de protection IP67
- 2 Prises 230V et 16A (IP67)
- Raccords USB-A et USB-C
- 1 Port PV et 1 Port AC
- > 6000 cycles de charges

~~9812€ HT~~  
5999€ HT

1600 POINTS



5 kW / 4,8 kWh



6000 cycles



230 V: 3 h  
VE: 1,30 h

## Options

\* Livrée avec 1 câble PV et 1 câble de charge

Extension XP9600  
9.6 kWh

~~12051€ HT~~  
6999€ HT

1600 POINTS

Panneau  
photovoltaïque

~~950€ HT~~  
699€ HT

500 POINTS

Chariot

~~844€ HT~~  
390€ HT

100 POINTS

Exemples de durées d'utilisation pour	Puissance	Durée 4,8 kw/h
Moteur de carottage	3000 W	3,40 h
Coupe carrelage	1000 W	10 h
Marteau piqueur	2000 W	5 h
Glacière festival	60 W	84 h

Exemples de durées d'utilisation pour	Puissance	Durée 4,8 kw/h
Meuleuse d'angle	840 W	12 h
Pompe à eaux chargées	1500 W	6,45 h
Bétonnière 200L	800 W	12,30 h
Armoire réfrigérée	100 W	50 h

## Rabbit

### Vibration des bétons

Moteur RABBIT

50 POINTS

~~406€ HT~~

273€ HT



Transmission flexible

→ Ø 25, 38 ou 48 mm

~~503€ HT~~

273€ HT

## Malaxeur

### G-MIX1800-1,8 kW

→ Vitesse variable

50 POINTS

→ Puissance et couple élevés

→ 2 hélices 3 rubans inclus (Ø 140 et 160 mm)

→ Livré en valise de transport



~~249€ HT~~

166€ HT



Pour 10 malaxeurs achetés  
1 malaxeur offert !

## POWER HYDRO

### Pompe à câble

350 POINTS

→ Moteur Honda GX160 5,5 CV

→ Poids 29 kg

→ Berceau de protection en acier renforcé

Offert : Pompe submersible et tuyau de refoulement

~~2382€ HT~~

1629€ HT



## Ventouses à batterie

### Ideales pour le levage de dalles

50 POINTS

#### Ventouse Pro

→ Facile à utiliser pour le levage et le transport de matériaux légèrement humides, poreux ou rugueux !

→ Avec indicateur de charge Led

~~413€ HT~~

320€ HT



#### Ventouse Poros

→ Levage de matériaux concave ou convexes jusqu'à 15 mm et de matériaux poreux

→ Avec indicateur de charge Led

~~599€ HT~~

464€ HT



#### Ventouse Digital

→ Facile à utiliser pour le levage et le transport de matériaux non poreux ou des surfaces légèrement texturées

~~267€ HT~~

200€ HT



#### Ventouse Vibra

→ Les vibrations permettent de faciliter la pose et le nivellement des carreaux ou dalles.

→ Variateur intégré à l'interrupteur

~~283€ HT~~

200€ HT



# Machines électroportatives

## Sciage - rainurage

250 POINTS



### SF150 - Rainureuse

2,3 kW - 230 V - 2300 min<sup>-1</sup>

- Démarrage progressif, ras de mur 20 mm
- Raccord flexible d'aspiration Ø 35 mm
- Livrée en mallette acier

Offerts : 4 disques LT30 Ø 150 mm

~~1364€ HT~~

909€ HT



### Option

Cartier anti poussières



~~119€ HT~~

96€ HT

50 POINTS

### HS350 - Découpeuse

2,5 kW - 230 V - 4500 min<sup>-1</sup>

- Carter pleine coupe - A sec ou sous arrosage
- Dispositif d'arrivée d'eau
- Livrée avec roues de guidage

→ Poids 10 kg, profondeur 135 mm

Offert : 1 disque TS40GX Ø 350 mm


~~2409€ HT~~

1329€ HT



### Option

Sabot d'aspiration



~~266€ HT~~

214€ HT

70 POINTS

### HS400S - Pleine coupe

3,3 kW - 230 V - 4000 min<sup>-1</sup>

- Coupe sous arrosage (adaptable pour coupe à sec (sabot d'aspiration en option))
- Carter rabattable

→ Poids 11.1 kg, profondeur 165 mm

Offert : 1 disque TS40GX Ø 400 mm


~~3011€ HT~~

1799€ HT



### Option

Sabot d'aspiration



~~266€ HT~~

214€ HT

70 POINTS

### HS400F - Coupe à ras

3,3 kW - 230 V - 4000 min

- Coupe sous arrosage
- Carter ras de mur
- Poids 11.1 kg, profondeur 165 mm

Offert : 1 disque TS40GX Ø 400 mm

~~3011€ HT~~

1799€ HT



### Options

Coffret aluminium

214€ HT

100 POINTS



Rail HF-RS4

~~738€ HT~~ 5569€ HT

700 POINTS



## Tronçonneuse à chaîne GS461

Pack complet tronçonneuse STIHL GS461 livrée avec :

**Pour béton :**

- 1 chaîne 36 GBM et
- 1 guide chaîne pour la découpe de béton, brique, pierre

**Béton : 2667€ HT**

**Pour fonte :**

- 1 chaîne diamantée 36 GGM
- 1 guide chaîne Rollomatic G45 pour fonte ductile

**Fonte : 2978€ HT**



## TS410 & TS420 avec lot de disques

STIHL TS410 avec disques	∅ du disque	2 disques	5 disques	10 disques
Standard LB20/LBA50	300 mm	1275 € HT	1434 € HT	1650 € HT
Technique LBA60/LT30/DA60	300 mm	1302 € HT	1495 € HT	1757 € HT
Prémium LBA65/LT35/LA75/GX-UL12	300 mm	1329 € HT	1554 € HT	1860 € HT
Excellence Allmix/RX1/Galaxis-B/ GX-A80	300 mm	1339 € HT	1575 € HT	1897 € HT
STIHL TS420 avec disques	∅ du disque	2 disques	5 disques	10 disques
Standard LB20/LBA50	350 mm	1386 € HT	1584 € HT	1854 € HT
Technique LBA60/LT30/DA60	350 mm	1416 € HT	1651 € HT	1971 € HT
Prémium LBA65/LT35/LA75/GX-UL12	350 mm	1441 € HT	1707 € HT	2069 € HT
Excellence Allmix/RX1/GX-A80/Galaxis-B	350 mm	1484 € HT	1800 € HT	2232 € HT

## TSA230

avec 2 batteries AP300S,

- Batterie lithium - 227 W/h - 36 V - 6 A
- Autonomie en pleine coupe et pleine charge 15 min
- Temps de charge rapide 35 à 40 min
- Moteur sans charbon



STIHL TSA230	∅ du disque	2 disques	5 disques	10 disques
TS40GX Excellence	230 mm	1487 € HT	1662 € HT	1907 € HT

**Offert : Coffret de rangement avec 2 batteries AP300S et 1 chargeur AL501**

## TSA300

- Pour disques Ø **300 mm**
- Moteur électrique avec un minimum d'entretien
- Commande électronique permet d'ajuster la tension délivrée au moteur entre les phases de charges et de travail
- Poids : 6,3 kg
- Frein de fin de course



LOT TSA300 - Disques TS40GX ø 300 mm premium	2 disques	5 disques	10 disques
+ 2 batteries AP500S et 1 chargeur AL501	2104 € HT	2439 € HT	2908 € HT

**Offert : Coffret de rangement avec 2 batteries AP500S et 1 chargeur AL501**

## TSA350

- Pour disques Ø **350 mm**
- Moteur haute performance, silencieux et robuste
- Frein de fin de course
- Filtre magnétique pour séparation des particules magnétiques
- Poids : 7,3 kg
- Frein de fin de course



LOT TSA350 - Disques TS40GX ø 350 mm premium	2 disques	5 disques	10 disques
+ 2 batteries AP500S et 1 chargeur AL501	2400 € HT	2810 € HT	3384 € HT

**Offert : Coffret de rangement avec 2 batteries AP500S et 1 chargeur AL501**

## TSA500

- Pour disques Ø **300 mm**
- Moteur électrique avec un minimum d'entretien
- Commande électronique permet d'ajuster la tension délivrée au moteur entre les phases de charges et de travail
- Poids : 9,1 kg
- Frein de fin de course



LOT TSA500 - Disques TS40GX ø 350 mm premium	2 disques	5 disques	10 disques
+ 4 batteries AP500S et 1 chargeur AL501	3423 € HT	3833 € HT	4407 € HT

**Offert : Coffret de rangement avec 2 batteries AP500S et 1 chargeur AL501**

# Carotteuses portables 3 vitesses

## HDM22

- Ø max. 162 mm (102 en manuel)
- 2,2 kW - 230 V - 6,7 kg
- 3 vitesses de rotation 450/1200/2500 min<sup>-1</sup>
- Livrée en coffret de transport

Offerts : 3 couronnes laser RML60 Ø 132 mm + pulvé 10L



~~2520€ HT~~  
1754€ HT

700 POINTS



Option  
Aide à l'amorçage

~~196€ HT~~ 158€ HT

150 POINTS



Voyant LED de surcharge  
et protection  
électronique du moteur



# Carotteuses portables à micro percussion



## FBS10

- Carottage à sec : béton Ø 130 max
  - Carottage à sec : briques Ø 200 max
  - 1,8 kW - 230 V - 5,9 kg
  - Micro-percussion 41000 p/MIN
  - Livrée en coffret de transport
- Offertes : 1 couronne KT55 Ø 68 mm

999€ HT

400 POINTS



## FBS16

- Carottage à sec : béton Ø 160 max
  - Carottage à sec : briques Ø 250 max
  - 2,2 kW - 230 V - 6,7 kg
  - Micro-percussion 22000 p/MIN
  - Livrée en coffret de transport
- Offertes : 1 couronne KT55 Ø 102 mm

~~2699€ HT~~

1199€ HT

400 POINTS



Option  
Plaque d'avivage

~~270€ HT~~ 199€ HT

150 POINTS



Option  
Aide à l'amorçage

~~132€ HT~~ 100€ HT

150 POINTS



# Options

Pour carotteuses portables



100 POINTS

## Bâti SD160

→ Ø max. 162 mm

~~1099€ HT~~  
828€ HT



## Malle de transport \*

→ Pour vos lots de carotteuses portables

~~1009€ HT~~  
449€ HT



\* Malle vide

# Carotteuses fixes sur bâti

## Carotteuse SD250

**Avec moteur EDM25**

- 2,5 kW - 230 V - 3 vitesses - Ø 20 à 250 mm
- Socle combiné (ventouse ou à cheviller)
- Bâti 12 kg - centrage laser pour plus de précision
- Cabestan adaptable des 2 côtés
- Témoin LED / Protection électronique

**Offerts : 3 couronnes RML60 Ø 200 mm + pulvé  
10 L**

900 POINTS



~~4371€ HT~~  
3325€ HT

## Carotteuse SD300

**Avec moteur EDM33**

- 3,3 kW - 230 V - 3 vitesses - Ø 45 à 350 mm
- Carottage angulaire jusqu'à 45°
- Bâti 17,8 kg - Niveau à bulle intégré sur chariot
- Cabestan adaptable des 2 côtés - Socle combiné
- Témoin LED / Protection électronique

**Offerts : 3 couronnes RML60 Ø 200 mm + pulvé  
10 L**

1100 POINTS



~~4948€ HT~~  
3934€ HT

# Carotteuses professionnelles

## RD300P & RD500

1200 POINTS

### RD300P + Moteur EDM33

- 3,3 kW / 230V / 3 vitesses
- Plaque de carottage avec moteur EDM33 de 25 à 400 mm
- Poids : 29,6 kg
- Protection électronique / Témoin LED
- Bâti aluminium 13 kg / course 650 mm
- Guide angulaire réglable jusqu'à 45°
- Guidage du chariot par roulement à billes
- Cabestan adaptable des 2 côtés / Fixation moteur STS
- Socle à cheviller
- Kit outils et fixation

~~6940€ HT~~  
3999€ HT



Offerts : 2 couronnes DM60 au choix Ø400 max + Pulvé 10 L

### RD500 + Moteur BBM33L-extra

1000 POINTS

- 3,3 kW / 230V / 3 vitesses
- Poids : 40 kg
- Plaque de carottage avec moteur BBM33L de 25 à 450 mm
- Plaque de carottage possible de 25 à 800 mm avec moteur plus puissant
- Protection électronique / Témoin LED
- Bâti aluminium 13 kg / course 650 mm
- Carottage jusqu'à 800 mm
- Guide angulaire réglable jusqu'à 45°
- Guidage du chariot par roulement à billes
- Cabestan adaptable des 2 côtés
- Fixation moteur STS
- Centreur laser / socle à cheviller
- Kit outils et fixation

~~6585€ HT~~  
4649€ HT



Offerts : 2 couronnes DM60 au choix Ø400 max + Pulvé 10 L

## Options

### Jeu de roues

~~141€ HT~~  
105€ HT

50 POINTS



### Extension de colonne

~~727€ HT~~  
569€ HT

150 POINTS



### KB300A

800 POINTS

- Puissant moteur à batterie 1,5 kW
- Raccord de broche Bride 3 Trous
- Course 550 mm

**Offert : 1 couronne KN55A Ø 195 mm**

#### Version

- 2 batteries AP500S et 1 chargeur AL501
- Coffret offert

~~8469€ HT~~ **5999€ HT**

#### Version

- Sans chargeur ni batterie

~~7001€ HT~~ **5169€ HT**



### KB150B City

1500 POINTS

Pose de mobilier urbain et travaux routiers

- Motorisation Stihl 2 temps
- Ø de carottage jusqu'à 280 mm
- Course 630 mm
- Raccord 1"1/4, couronnes longueur 450 mm

**Offert : 1 couronne DM60 Ø 152 mm**

~~8613€ HT~~  
**5906€ HT**



### KB350

1500 POINTS

Spéciale assainissement

- Motorisation Stihl 2 temps
- Ø carottage 110 à 354 mm
- Course 450 mm
- Châssis auto-centré pour canalisation
- Cadres de fixation au sol
- Flexible d'échappement 4 m
- Raccord couronne GÖLZ 3 trous
- Poignée homme mort amovible

**Offert : 1 couronne DM60 Ø 195 mm**

~~7690€ HT~~  
**5855€ HT**



### KB200

1500 POINTS

Pose de mobilier urbain et prélèvement d'échantillons

- Motorisation Stihl 2 temps
- Ø carottage 110 à 280 mm
- Course 650 mm
- Bâti avec socle fixation et roues de transport
- Flexible d'échappement 4 m
- Poignée homme mort amovible

**Offert : 1 couronne DM60 Ø 152 mm**

~~7624€ HT~~  
**5600€ HT**



# Accessoires de carottage & options

## WB10 PVC

- Réservoir capacité 10 L
- Raccord Gardena ou laiton



~~140€ HT~~  
101€ HT

30 POINTS

## WB10 Acier

- Réservoir capacité 10 L
- Raccord Gardena ou laiton



~~235€ HT~~  
183€ HT

30 POINTS

## E-Flow

- Pompe à batterie pour réservoir 10 L - 7,2V - pression : 1,8 à 2,3 bar



~~122€ HT~~  
91€ HT

30 POINTS

## WB16E

150 POINTS

- Réservoir 16L à sangles
- 2 batteries et chargeur
- Léger 3,5 kg
- Raccord Gardena
- Débit 3L/min 3 à 5 bars

~~442€ HT~~  
384€ HT



## WB28E

200 POINTS

- Réservoir 28L sur chariot
- 2 batteries et chargeur
- Poids 9,6 kg
- Autonomie 2h env.
- Débit 4L/min 4 à 7 bars

~~578€ HT~~  
475€ HT



## WB50E

250 POINTS

- Réservoir 50L raccord Gardena
- batterie 12V rechargeable
- Débit 19L/min à 0,35 Bar
- Autonomie 8h
- Poids 32 kg

~~1099€ HT~~  
902€ HT



## Aspirateur GS70K Eau et poussières

150 POINTS



- 2 moteurs de 1,2 kW
- 230 V - 50 Hz
- Cuve 70 L thermoformée
- Avec tuyau, canne et buse d'aspiration

~~877€ HT~~  
704€ HT

## DV35L & DV35M Aspirateurs industriels

200 POINTS

- 230 V - 50 Hz - 16 kg
- 2 versions : classe de filtration L ou M
- Cuve 35 L
- Décolmatage automatique
- Complet avec accessoires



DV35L  
~~865€ HT~~  
662€ HT



DV35M  
~~918€ HT~~  
715€ HT

## Pompe à vide VP25

200 POINTS



- 230 V - 2,5 kW - 50 Hz
- Volume aspiré 25 L/min
- Réservoir 5 L - 12,7 kg
- Kit vide offert

~~3022€ HT~~  
2335€ HT

# Traitement des sols

Ponceuses, raboteuses & aspirateurs



## Les raboteuses

1000 POINTS

~~5350€ HT~~

3728€ HT



GFP200

→ Largeur de travail 195 mm

Version électrique

→ Moteur électrique 230 V  
50-60 Hz - 2,2 kW - Poids 68 kg

Version thermique

→ Moteur HONDA GX160  
5,5 Cv - Poids 59 kg

Offert : 1 tambour complet avec  
molettes en carbure de tungstène

## Les ponceuses

SM125 - 1,8 kW

→ Livrée en mallette acier  
Offert : 3 plateaux DS36 Ø 125 mm

~~1443€ HT~~

917€ HT



250 POINTS

HS400G - 3,3 kW

→ Poignée rotative  
→ Indicateur de surcharge LED  
Offerts : 3 plateaux DS36T Ø 180 mm

~~3353€ HT~~

2121€ HT



500 POINTS

## Les ponceuses sol

500 POINTS

SM250 - 200 m<sup>2</sup>

→ Puissance 2,2 kW - 230 V - 60 kg  
→ Offert : 2 plateaux Ø250 mm

~~3452€ HT~~

2288€ HT



SM280 - 230 V - 500 m<sup>2</sup>

→ Puissance 2,2 kW - 230 V - 70 kg  
→ Moteur démontable pour faciliter l'accès  
aux étages  
→ Offert : 6 outils de ponçage GM30

~~5142€ HT~~

3272€ HT



## Aspirateurs industriels

300 POINTS

Répondant à la norme EN 60335-2-69 concernant les poussières de classe M



DV231

→ 13L - 1,5 kW

~~1961€ HT~~

1288€ HT



DV232

→ 20L - 3,3 kW

~~2176€ HT~~

1565€ HT



DV232L

→ Longopac

~~3745€ HT~~

2677€ HT

# Scies à sol

## RS125 & RS175



### RS125

600 POINTS

- Poignées réglables en hauteur pour une position de travail plus ergonomique
  - Anneau de levage
  - Arrêt d'urgence
  - Livrée sans lame
  - Puissance 5,2 kW / 7 Cv
  - Moteur REHLKO CH270
- Offert : 1 lame Ø 350 mm

~~3971€ HT~~  
3059€ HT

### RS175

1000 POINTS

- Double coupe
  - Poignées réglables en hauteur pour une position de travail plus ergonomique
  - Coupe gauche/droite
  - Anneau de levage
  - Arrêt d'urgence
  - Livrée sans lame
  - Puissance 10,5 kW / 14,3 Cv
  - Moteur REHLKO CH440
- Offert : 2 lames Ø 390 mm

~~4765€ HT~~  
3689€ HT

### Option

- 1 lame Ø 350 mm

~~159€ HT~~  
129€ HT



50 POINTS

### Option

- 1 lame Ø 390 mm

~~179€ HT~~ 139€ HT



50 POINTS

- La paire

~~358€ HT~~ 260€ HT

100 POINTS

# Scies à sol

## FS175 Pro



- Poignées anti-vibrations réglables en hauteur
  - Plongée continue par manoeuvre
  - Indicateurs de profondeur et de direction de coupe
  - Frein de parc
  - Anneau de levage
  - Réservoir à eau 25L avec une grande ouverture
  - Grandes roues arrières pour plus de mobilité
- Offert : 1 disque mixte LBA60 Ø 350 mm**

### Les équipements disponibles

- Carter 2/3-1/3 pour coupe plus proche de la soudure
- Compteur horaire pour suivi des entretiens
- Manette de gaz sur pupitre de commande
- Arrêt d'urgence



#### Version moteur HONDA GX390

~~4233€ HT~~

800 POINTS

2992€ HT

#### Version moteur REHLKO CH440

~~3679€ HT~~

800 POINTS

2630€ HT

## FS175

500 POINTS

Moteur REHLKO C440 14,3 Cv - 10,5 kW

Moteur HONDA GX390 11,8 Cv - 8,8 kWh

- Ø max. 500 mm
- Poignées anti-vibrations réglables en hauteur
- Profondeur de coupe 165 mm max.
- Plongée continue par volant de manoeuvre
- Transmission par courroie
- Frein de parc, crochet de levage, arrêt d'urgence
- Réservoir d'eau 25 L

**Offert : 1 disque mixte LBA60 Ø 350 mm**

### REHLKO



~~3542€ HT~~

2300€ HT

### HONDA



~~3776€ HT~~

2662€ HT

## Option

### TWIN

400 POINTS

- Pour rainurage de 20 à 120 mm



~~1690€ HT~~

1359€ HT

Uniquement sur  
FS175 !

# Scies à sol

## Versions thermiques

500 POINTS

### FS125

Moteur REHLKO CH270 7 Cv - 5,2 kW

Moteur HONDA GX200 6,5 Cv - 4,8 kW - 2730 min<sup>-1</sup>

- Ø max. 350 mm
- Poignées anti-vibrations réglables en hauteur
- Profondeur de coupe 120 mm max.
- Plongée continue par volant de manoeuvre
- Transmission par courroie
- Frein de parc, crochet de levage, arrêt d'urgence
- Réservoir d'eau 25 L

Offert : 1 disque mixte LBA60 Ø 350 mm



REHLKO



~~2859€ HT~~  
1760€ HT

HONDA



~~3030€ HT~~  
1957€ HT

### FS170

Moteur REHLKO C440 14,3 Cv - 10,5 kW

Moteur HONDA GX390 11,8 Cv - 8,8 kW

- Ø max. 500 mm
- Poignées anti-vibrations réglables en hauteur
- Châssis poutre
- Profondeur de coupe 190 mm max.
- Plongée par pédalier et vérin à gaz
- Transmission par courroie renforcée
- Frein de parc, crochet de levage, arrêt d'urgence
- Réservoir d'eau 25 L

Offert : 1 disque mixte LBA60 Ø 400 mm



REHLKO



~~3826€ HT~~  
2402€ HT

HONDA



~~4252€ HT~~  
2765€ HT

### FS250 B & FS250D

Moteur version essence GX690 22,1Cv - 16,5 kW

Moteur version diesel Norwik 20,4 Cv - 15 kW

- Coupe gauche/droite
- Ø max. 800 mm
- Avance et relevage électrohydraulique
- Profondeur de coupe 310 mm max.
- Plongée continue par soupape de décharge
- Tension de courroies automatique

Offert : 1 disque CS20 Ø 600 mm et 800 mm

FS250B

~~29325€ HT~~  
24690€ HT

FS250D

~~31992€ HT~~  
26900€ HT



# Scies à sol

## Versions électriques



depuis  
1946  
**30 Ans**  
**GÖLZ®**

### FS125E

- Ø 350 mm max profondeur 120 mm
  - Moteur triphasé 400 V 3,0 kW
  - Poignées réglables en hauteur
  - Réglage de la profondeur de coupe en continu par volant
  - Frein de parc
  - Transmission par courroies renforcées
- Offert : 2 disques CT30 Ø 350 mm**

~~3528€ HT~~  
**2719€ HT**

600 POINTS



### FS170E

- Ø 500 mm max profondeur 190 mm
  - Moteur triphasé 400 V 5,5 kW
  - Poignées montées sur châssis anti-vibrations
  - Poignées réglables en hauteur
  - Réglage de la profondeur de coupe en continu par pédalier
  - Frein de parc
  - Crochet de levage intégré aux arceaux de protection
  - Transmission par courroies renforcées
- Offert : 2 disques CT30 Ø 500 mm**

~~5469€ HT~~  
**3919€ HT**

900 POINTS



### FS30E

- Ø 800 mm max profondeur 300 mm
  - Moteur 400 V
  - Poignées réglables en hauteur
  - Plongée continue du disque de coupe
  - Moteur démontable sans outils
  - Coupe droite / gauche
  - Carter rabattable permettant les coupe à ras
  - Raccord d'eau pour branchement direct
  - Arrêt d'urgence, frein de parc
- Offert : 1 disque CS21 Ø 600 mm + 1 CS21 Ø 800 mm**

**7,5 kW**  
~~10305€ HT~~  
**6790€ HT**

**11 kW**  
~~10805€ HT~~  
**7290€ HT**

1200 POINTS



### FS40E

- Ø 1000 mm max profondeur 400 mm
  - Moteur 400 V
  - Poignées réglables en hauteur
  - Plongée continue par soupape de décharge
  - Avance électrique avec commande séparée
  - Coupe droite/gauche - Relevage hydraulique
  - Pompe à eau électrique auto-amorçante
- Offert : 1 CS23 Ø 600 mm + 1 CS23 Ø 800 mm**

~~30278€ HT~~  
**26519€ HT**

1600 POINTS



# Haute fréquence

## Avec nouveau système de rails HF-RS4

### Powerbox

700 POINTS

→ Unité de commande pour tous les appareils

~~7679€ HT~~  
6084€ HT



### Beluga SXM

700 POINTS

→ Moteur d'entraînement pour tous les accessoires

~~5865€ HT~~  
4690€ HT



### Les accessoires

#### Squatina 400

200 POINTS

→ Carter pleine coupe avec disque TS35 Ø 400 mm

~~918€ HT~~ 897€ HT




#### Squatina 400B

200 POINTS

→ Carter coupe à ras avec disque TS35 Ø 400 mm

~~918€ HT~~ 897€ HT




#### Squatina 600

200 POINTS

→ Scie circulaire avec disque RX1S Ø 600 mm

~~4107€ HT~~ 3716€ HT



#### Kit de refroidissement

100 POINTS

~~341€ HT~~ 273€ HT



#### Kogia 400

300 POINTS

→ Scie à anneau avec anneau diamant Ø 400 mm

~~3627€ HT~~ 3137€ HT



#### Espada 400

300 POINTS

→ Tronçonneuse avec chaîne diamant et guide chaîne

~~3963€ HT~~ 2878€ HT



### Système de rails HF-RS4

Se compose comme suit :

- Rail de guidage 2m
- Rail de guidage 1m
- Chariot et support machine
- 3 sabots de fixation
- Visseuse sans fil Makita
- Kit outils

~~7380€ HT~~  
5569€ HT

700 POINTS



Votre revendeur